

**REPUBLIQUE FRANÇAISE**

**- COMMUNAUTE DE COMMUNES DE SABLE/SARTHE (1)**

**AGREGE AU BUDGET PRINCIPAL DE (2)**

Numéro SIRET : 24720009000014

POSTE COMPTABLE : CENTRE DES FINANCES DE SABLE SUR SARTHE

**M 14**

**Compte administratif**

**voté par nature**

**BUDGET : BUDGET PRINCIPAL COMMUNAUTE DE COMMUNE (3)**

**ANNEE 2017**

(1) Indiquer la nature juridique et le nom de la collectivité ou de l'établissement (commune, CCAS, EPCI, syndicat mixte, etc).

(2) A renseigner uniquement pour les budgets annexes.

(3) Indiquer le budget concerné : budget principal ou libellé du budget annexe.

# Sommaire

## I - Informations générales (5)

A - Informations statistiques, fiscales et financières	4
B - Modalités de vote du budget	5

## II - Présentation générale du budget

A1 - Vue d'ensemble - Exécution du budget et détail des restes à réaliser	6
A2 - Vue d'ensemble - Section de fonctionnement - Chapitres	8
A3 - Vue d'ensemble - Section d'investissement - Chapitres	9
B1 - Balance générale du budget - Dépenses	11
B2 - Balance générale du budget - Recettes	12

## III - Vote du budget

A1 - Section de fonctionnement - Détail des dépenses	13
A2 - Section de fonctionnement - Détail des recettes	16
B1 - Section d'investissement - Détail des dépenses	18
B2 - Section d'investissement - Détail des recettes	20
B3 - Opérations d'équipement - Détail des chapitres et articles	22

## IV - Annexes (6)

### A - Eléments du bilan

A1 - Présentation croisée par fonction (1)	26
A1.1 - Présentation croisée par fonction - Détail fonctionnement	Sans Objet
A1.2 - Présentation croisée par fonction - Détail investissement	Sans Objet
A2.1 - Etat de la dette - Détail des crédits de trésorerie	38
A2.2 - Etat de la dette - Répartition par nature de dette	39
A2.3 - Etat de la dette - Répartition des emprunts par structure de taux	Sans Objet
A2.4 - Etat de la dette - Typologie de la répartition de l'encours	45
A2.5 - Etat de la dette - Détail des opérations de couverture	Sans Objet
A2.6 - Etat de la dette - Remboursement anticipé d'un emprunt avec refinancement	Sans Objet
A2.7 - Etat de la dette - Emprunts renégociés au cours de l'année N	Sans Objet
A2.8 - Etat de la dette - Dette pour financer l'emprunt d'un autre organisme	Sans Objet
A2.9 - Etat de la dette - Autres dettes	Sans Objet
A3 - Méthodes utilisées pour les amortissements	46
A4 - Etat des provisions	47
A5 - Etalement des provisions	Sans Objet
A6.1 - Equilibre des opérations financières - Dépenses	48
A6.2 - Equilibre des opérations financières - Recettes	49
A7.1.1 - Etats des dépenses et recettes des services d'eau et d'assainissement - Fonctionnement (2)	Sans Objet
A7.1.2 - Etats des dépenses et recettes des services d'eau et d'assainissement - Investissement (2)	Sans Objet
A7.2.1 - Etats des dépenses et recettes des services assujettis à la TVA - Fonctionnement (3)	51
A7.2.2 - Etats des dépenses et recettes des services assujettis à la TVA - Investissement (3)	52
A7.3.1 - Etats de la répartition de la TEOM - Fonctionnement (4)	Sans Objet
A7.3.2 - Etats de la répartition de la TEOM - Investissement (4)	Sans Objet
A8 - Etat des charges transférées	Sans Objet
A9 - Détail des opérations pour le compte de tiers	Sans Objet
A10.1 - Variation du patrimoine (article R. 2313-3 du CGCT) - Entrées	53
A10.2 - Variation du patrimoine (article R. 2313-3 du CGCT) - Sorties	55
A10.3 - Opérations liées aux cessions	58
A10.4 - Variation du patrimoine (article L. 300-5 du code de l'urbanisme) - Entrées	59
A10.5 - Variation du patrimoine (article L. 300-5 du code de l'urbanisme) - Sorties	60
A11 - Etat des travaux en régie	Sans Objet
A12 - Emploi des crédits communautaires dans le cadre de la subvention globale	Sans Objet

### B - Engagements hors bilan

B1.1 - Etat des emprunts garantis par la commune ou l'établissement	61
B1.2 - Calcul du ratio d'endettement relatif aux garanties d'emprunt	68
B1.3 - Etat des contrats de crédit-bail	Sans Objet
B1.4 - Etat des contrats de partenariat public-privé	Sans Objet
B1.5 - Etat des autres engagements donnés	Sans Objet
B1.6 - Etat des engagements reçus	69
B1.7 - Liste des concours attribués à des tiers en nature ou en subventions	70
B2.1 - Etat des autorisations de programme et des crédits de paiement afférents	Sans Objet
B2.2 - Etat des autorisations d'engagement et des crédits de paiement afférents	Sans Objet

B3 - Emploi des recettes grevées d'une affectation spéciale	Sans Objet
<b>C - Autres éléments d'informations</b>	
C1.1 - Etat du personnel	71
C1.2 - Actions de formation des élus	76
C2 - Liste des organismes dans lesquels a été pris un engagement financier	77
C3.1 - Liste des organismes de regroupement auxquels adhère la commune ou l'établissement	78
C3.2 - Liste des établissements publics créés	79
C3.3 - Liste des services individualisés dans un budget annexe	80
C3.4 - Liste des services assujettis à la TVA et non érigés en budget annexe	81
C3.5 - Présentation agrégée du budget principal et des budgets annexes	82
C3.6 - Identification des flux croisés	Sans Objet
<b>D - Décision en matière de taux de contributions directes - Arrêté et signatures</b>	
D1 - Décision en matière de taux de contributions directes	85
D2 - Arrêté et signatures	86

(1) Cette présentation est obligatoire pour les communes de 3 500 habitants et plus (art. L. 2312-3 du CGCT), les groupements comprenant au moins une commune de 3 500 habitants et plus (art. R. 5211-14 du CGCT) et leurs établissements publics. Il n'a cependant pas à être produit par les services à activité unique érigés en établissement public ou budget annexe. Les autres communes et établissements peuvent les présenter de manière facultative.

(2) Cet état ne peut être produit que par les communes dont la population est inférieure à 500 habitants qui gèrent les services de distribution de l'eau potable et d'assainissement sous forme de régie simple sans budget annexe (article L. 2221-11 du CGCT).

(3) Cf. article R. 2313-3 du CCGT.

(4) Cet état est obligatoirement produit par les communes et groupements de communes de 10 000 habitants et plus ayant institué la TEOM et assurant au moins la collecte des déchets ménagers.

(5) Les associations syndicales autorisées doivent utiliser leur état particulier « *Informations générales* » annexé à l'arrêté n° NOR : INTB1237402A, relatif au cadre budgétaire et comptable applicable aux associations syndicales autorisées.

(6) Les associations syndicales autorisées remplissent et joignent uniquement les états qui les concernent au titre de l'exercice et au titre du détail des comptes de bilan.

Préciser, pour chaque annexe, si l'état est sans objet le cas échéant.

<b>Code INSEE</b> 72984	<b>COMMUNAUTE DE COMMUNES DE SABLE/SARTHE</b> <b>BUDGET PRINCIPAL COMMUNAUTE DE COMMUNE</b>	<b>CA</b> <b>2017</b>
----------------------------	--	--------------------------

<b>I – INFORMATIONS GENERALES</b>	<b>I</b>
<b>INFORMATIONS STATISTIQUES, FISCALES ET FINANCIERES</b>	<b>A</b>

<b>Informations statistiques</b>	<b>Valeurs</b>
Population totale (colonne h du recensement INSEE) :	30241
Nombre de résidences secondaires (article R. 2313-1 <i>in fine</i> ) :	
Nom de l'EPCI à fiscalité propre auquel la commune adhère :	

<b>Potentiel fiscal et financier (1)</b>		<b>Valeurs par hab.</b> <b>(population DGF)</b>	<b>Moyennes nationales du</b> <b>potentiel financier par</b> <b>habitants de la strate</b>
<b>Fiscal</b>	<b>Financier</b>		
20 630 680	23 761 491	682	272

<b>Informations financières – ratios (2)</b>		<b>Valeurs</b>	<b>Moyennes nationales de</b> <b>la strate (3)</b>
1	Dépenses réelles de fonctionnement/population	874	275
2	Produit des impositions directes/population	469	263
3	Recettes réelles de fonctionnement/population	976	329
4	Dépenses d'équipement brut/population	60	88
5	Encours de dette/population	268	178
6	DGF/population	104	51
7	Dépenses de personnel/dépenses réelles de fonctionnement (2)	0,309	0,385
8	Dépenses de fonct. et remb. dette en capital/recettes réelles de fonct. (2)	0,916	0,891
9	Dépenses d'équipement brut/recettes réelles de fonctionnement (2)	0,062	0,267
10	Encours de la dette/recettes réelles de fonctionnement (2)	0,275	0,541

Dans l'ensemble des tableaux, les cases grisées ne doivent pas être remplies.

(1) Il s'agit du potentiel fiscal et du potentiel financier définis à l'article L. 2334-4 du code général des collectivités territoriales qui figurent sur la fiche de répartition de la DGF de l'exercice N-1 établie sur la base des informations N-2 (transmise par les services préfectoraux).

(2) Les ratios 1 à 6 sont obligatoires pour les communes de 3 500 habitants et plus et leurs établissements publics administratifs ainsi que pour les EPCI dotés d'une fiscalité propre comprenant au moins une commune de 3 500 habitants et plus.

Les ratios 7 à 10 sont obligatoires pour les communes de 10 000 habitants et plus et leurs établissements publics administratifs ainsi que pour les EPCI dotés d'une fiscalité propre comprenant au moins une commune de 10 000 habitants et plus (cf. articles L. 2313-1, L. 2313-2, R. 2313-1, R. 2313-2 et R. 5211-15 du CGCT). Pour les caisses des écoles, les EPCI non dotés d'une fiscalité propre et les syndicats mixtes associant exclusivement des communes et des EPCI, il conviendra d'appliquer les ratios prévus respectivement par les articles R. 2313-7, R. 5211-15 et R. 5711-3 du CGCT.

(3) Il convient d'indiquer les moyennes de la catégorie de l'organisme en cause (commune, communauté urbaine, communauté d'agglomération, ...) et les sources d'où sont tirées les informations (statistiques de la direction générale des collectivités locales ou de la direction générale de la comptabilité publique). Il s'agit des moyennes de la dernière année connue.

<b>I – INFORMATIONS GENERALES</b>	<b>I</b>
<b>MODALITES DE VOTE DU BUDGET</b>	<b>B</b>

**POUR MEMOIRE<sup>(1)</sup>**

I – L'assemblée délibérante a voté le présent budget par nature :

- au niveau (2) du chapitre pour la section de fonctionnement.
- au niveau (2) du chapitre pour la section d'investissement.
  - avec (3) les chapitres « opérations d'équipement » de l'état III B 3.
  - sans (4) vote formel sur chacun des chapitres.

La liste des articles spécialisés sur lesquels l'ordonnateur ne peut procéder à des virements d'article à article est la suivante :

II – En l'absence de mention au paragraphe I ci-dessus, le budget est réputé voté par chapitre, et, en section d'investissement, sans chapitre de dépense « opération d'équipement ».

III – Les provisions sont (5) semi-budgétaires (pas d'inscriptions en recettes de la section d'investissement) .

(1) Rappeler les modalités relatives au vote du budget.

(2) A compléter par « du chapitre » ou « de l'article ».

(3) Indiquer « avec » ou « sans » les chapitres opérations d'équipement.

(4) Indiquer « avec » ou « sans » vote formel.

(5) A compléter par un seul des deux choix suivants :

- semi-budgétaires (pas d'inscription en recette de la section d'investissement),
- budgétaires (délibération n° ..... du .....).

<b>II – PRESENTATION GENERALE DU BUDGET</b>	<b>II</b>
<b>VUE D'ENSEMBLE</b>	<b>A1</b>

**EXECUTION DU BUDGET**

		DEPENSES		RECETTES	
<b>REALISATIONS DE L'EXERCICE (mandats et titres)</b>	Section de fonctionnement	A	28 502 090,03	G	29 534 770,63
	Section d'investissement	B	2 447 447,11	H	3 687 438,91

+ +

<b>REPORTS DE L'EXERCICE N-1</b>	Report en section de fonctionnement (002)	C	0,00 (si déficit)	I	1 993 035,77 (si excédent)
	Report en section d'investissement (001)	D	519 998,19 (si déficit)	J	0,00 (si excédent)

= =

<b>TOTAL (réalisations + reports)</b>	= A+B+C+D	31 469 535,33	= G+H+I+J	35 215 245,31
---------------------------------------	-----------	---------------	-----------	---------------

<b>RESTES A REALISER A REPORTER EN N+1 (1)</b>	Section de fonctionnement	E	0,00	K	0,00
	Section d'investissement	F	2 255 254,41	L	312 976,57
	<b>TOTAL des restes à réaliser à reporter en N+1</b>	= E+F	2 255 254,41	= K+L	312 976,57

<b>RESULTAT CUMULE</b>	Section de fonctionnement	= A+C+E	28 502 090,03	= G+I+K	31 527 806,40
	Section d'investissement	= B+D+F	5 222 699,71	= H+J+L	4 000 415,48
	<b>TOTAL CUMULE</b>	= A+B+C+D+E+F	33 724 789,74	= G+H+I+J+K+L	35 528 221,88

**DETAIL DES RESTES A REALISER**

Chap.	Libellé	Dépenses engagées non mandatées	Titres restant à émettre
<b>TOTAL DE LA SECTION DE FONCTIONNEMENT</b>		E	0,00
011	Charges à caractère général	0,00	
012	Charges de personnel, frais assimilés	0,00	
014	Atténuations de produits	0,00	
65	Autres charges de gestion courante	0,00	
656	Frais fonctionnement des groupes d'élus	0,00	
66	Charges financières	0,00	
67	Charges exceptionnelles	0,00	
70	Produits services, domaine et ventes div		0,00
73	Impôts et taxes		0,00
74	Dotations et participations		0,00
75	Autres produits de gestion courante		0,00
013	Atténuations de charges		0,00
76	Produits financiers		0,00
77	Produits exceptionnels		0,00
<b>TOTAL DE LA SECTION D'INVESTISSEMENT</b>		F	2 255 254,41
010	Stocks (4)	0,00	0,00
024	Produits des cessions d'immobilisations		0,00
10	Dotations, fonds divers et réserves	0,00	235 632,57
13	Subventions d'investissement	0,00	77 344,00
16	Emprunts et dettes assimilées	0,00	0,00

Chap.	Libellé	Dépenses engagées non mandatées	Titres restant à émettre
18	Compte de liaison : affectat° (BA,régie) (6)	0,00	0,00
20	Immobilisations incorporelles	322 392,00	0,00
204	Subventions d'équipement versées	622 136,59	0,00
21	Immobilisations corporelles	25 524,90	0,00
22	Immobilisations reçues en affectation (5)	0,00	0,00
23	Immobilisations en cours	1 130 421,18	0,00
2004001	Opération d'équipement n° 2004001	96 683,01	
2008001	Opération d'équipement n° 2008001	6 696,73	
2016001	Opération d'équipement n° 2016001	38 900,00	
26	Participat° et créances rattachées	0,00	0,00
27	Autres immobilisations financières	12 500,00	0,00

(1) Les restes à réaliser de la section de fonctionnement correspondent en dépenses, aux dépenses engagées non mandatées et non rattachées telles qu'elles ressortent de la comptabilité des engagements et en recettes, aux recettes certaines n'ayant pas donné lieu à l'émission d'un titre et non rattachées (R. 2311-11 du CGCT).

Les restes à réaliser de la section d'investissement correspondent en dépenses, aux dépenses engagées non mandatées au 31/12 de l'exercice précédent telles qu'elles ressortent de la comptabilité des engagements et aux recettes certaines n'ayant pas donné lieu à l'émission d'un titre au 31/12 de l'exercice précédent (R. 2311-11 du CGCT).

(2) Le chapitre 45 doit être détaillé conformément au plan de compte, tant en dépenses qu'en recettes.

<b>II - PRESENTATION GENERALE DU BUDGET</b>	<b>II</b>
<b>SECTION DE FONCTIONNEMENT – CHAPITRES</b>	<b>A2</b>

**DEPENSES DE FONCTIONNEMENT**

Chap.	Libellé	Crédits ouverts (BP+DM+RAR N-1)	Crédits employés (ou restant à employer)			Crédits annulés
			Mandats émis	Charg. rattachées	Restes à réaliser au 31/12	
011	Charges à caractère général	4 029 241,17	3 195 339,37	205 696,36	0,00	628 205,44
012	Charges de personnel, frais assimilés	8 173 000,00	8 101 054,31	55 312,38	0,00	16 633,31
014	Atténuations de produits	12 555 396,00	12 536 895,00	0,00	0,00	18 501,00
65	Autres charges de gestion courante	2 150 400,00	1 998 321,34	48 585,92	0,00	103 492,74
656	Frais fonctionnement des groupes d'élus	0,00	0,00	0,00	0,00	0,00
<b>Total des dépenses de gestion courante</b>		<b>26 908 037,17</b>	<b>25 831 610,02</b>	<b>309 594,66</b>	<b>0,00</b>	<b>766 832,49</b>
66	Charges financières	346 000,00	148 470,47	138 902,94	0,00	58 626,59
67	Charges exceptionnelles	11 625,60	9 111,41	0,00	0,00	2 514,19
68	Dotations provisions semi-budgétaires (1)	2 000,00	0,00			2 000,00
022	Dépenses imprévues	0,00				
<b>Total des dépenses réelles de fonctionnement</b>		<b>27 267 662,77</b>	<b>25 989 191,90</b>	<b>448 497,60</b>	<b>0,00</b>	<b>829 973,27</b>
023	Virement à la section d'investissement (2)	1 953 023,00				
042	Opérat° ordre transfert entre sections (2)	767 000,00	2 064 400,53			-1 297 400,53
043	Opérat° ordre intérieur de la section (2)	0,00	0,00			0,00
<b>Total des dépenses d'ordre de fonctionnement</b>		<b>2 720 023,00</b>	<b>2 064 400,53</b>			<b>655 622,47</b>
<b>TOTAL</b>		<b>29 987 685,77</b>	<b>28 053 592,43</b>	<b>448 497,60</b>	<b>0,00</b>	<b>1 485 595,74</b>
<b>Pour information</b>		(3) <b>0,00</b>				
<b>D 002 Déficit de fonctionnement reporté de N-1</b>						

**RECETTES DE FONCTIONNEMENT**

Chap.	Libellé	Crédits ouverts (BP+DM+RAR N-1)	Crédits employés (ou restant à employer)			Crédits annulés
			Titres émis	Prod. rattachées	Restes à réaliser au 31/12	
013	Atténuations de charges	39 000,00	29 985,79	182,79	0,00	8 831,42
70	Produits services, domaine et ventes div	2 643 000,00	2 643 598,71	43 243,26	0,00	-43 841,97
73	Impôts et taxes	18 544 540,00	18 758 628,19	0,00	0,00	-214 088,19
74	Dotations et participations	6 715 407,35	6 587 753,13	94 644,91	0,00	33 009,31
75	Autres produits de gestion courante	500,00	120,00	0,00	0,00	380,00
<b>Total des recettes de gestion courante</b>		<b>27 942 447,35</b>	<b>28 020 085,82</b>	<b>138 070,96</b>	<b>0,00</b>	<b>-215 709,43</b>
76	Produits financiers	0,00	0,00	0,00	0,00	0,00
77	Produits exceptionnels	32 202,65	1 357 470,13	0,00	0,00	-1 325 267,48
78	Reprises provisions semi-budgétaires (1)	0,00	0,00			0,00
<b>Total des recettes réelles de fonctionnement</b>		<b>27 974 650,00</b>	<b>29 377 555,95</b>	<b>138 070,96</b>	<b>0,00</b>	<b>-1 540 976,91</b>
042	Opérat° ordre transfert entre sections (2)	20 000,00	19 143,72			856,28
043	Opérat° ordre intérieur de la section (2)	0,00	0,00			0,00
<b>Total des recettes d'ordre de fonctionnement</b>		<b>20 000,00</b>	<b>19 143,72</b>			<b>856,28</b>
<b>TOTAL</b>		<b>27 994 650,00</b>	<b>29 396 699,67</b>	<b>138 070,96</b>	<b>0,00</b>	<b>-1 540 120,63</b>
<b>Pour information</b>		(3) <b>1 993 035,77</b>				
<b>R 002 Excédent de fonctionnement reporté de N-1</b>						

(1) Si la commune ou l'établissement applique le régime des provisions semi-budgétaires.

(2) DF 023 = RI 021 ; DI 040 = RF 042 ; RI 040 = DF 042 ; DI 041 = RI 041 ; DF 043 = RF 043.

(3) Les lignes de report ne font pas l'objet d'émission de mandat ou de titre (inscrire le montant reporté).



<b>II – PRESENTATION GENERALE DU BUDGET</b>	<b>II</b>
<b>SECTION D'INVESTISSEMENT – CHAPITRES</b>	<b>A3</b>

**DEPENSES D'INVESTISSEMENT**

Chap.	Libellé	Crédits ouverts (BP+DM+RAR N-1)	Mandats émis	Restes à réaliser au 31/12	Crédits annulés
010	Stocks (3)	0,00	0,00	0,00	0,00
20	Immobilisations incorporelles (sauf 204)	387 273,60	29 991,94	322 392,00	34 889,66
204	Subventions d'équipement versées	1 086 222,38	141 224,52	622 136,59	322 861,27
21	Immobilisations corporelles	1 544 372,67	168 146,21	25 524,90	1 350 701,56
22	Immobilisations reçues en affectation (4)	0,00	0,00	0,00	0,00
23	Immobilisations en cours	2 969 827,27	1 453 527,76	1 130 421,18	385 878,33
	Total des opérations d'équipement	697 663,85	23 401,75	142 279,74	531 982,36
	<b>Total des dépenses d'équipement</b>	<b>6 685 359,77</b>	<b>1 816 292,18</b>	<b>2 242 754,41</b>	<b>2 626 313,18</b>
10	Dotations, fonds divers et réserves	0,00	0,00	0,00	0,00
13	Subventions d'investissement	0,00	0,00	0,00	0,00
16	Emprunts et dettes assimilées	1 660 000,00	612 011,21	0,00	1 047 988,79
18	Compte de liaison : affectat° (BA,régie) (5)	0,00	0,00	0,00	0,00
26	Participat° et créances rattachées	0,00	0,00	0,00	0,00
27	Autres immobilisations financières	16 902,04	0,00	12 500,00	4 402,04
020	Dépenses imprévues	0,00			
	<b>Total des dépenses financières</b>	<b>1 676 902,04</b>	<b>612 011,21</b>	<b>12 500,00</b>	<b>1 052 390,83</b>
45...	<b>Total des opé. pour compte de tiers (6)</b>	<b>0,00</b>	<b>0,00</b>	<b>0,00</b>	<b>0,00</b>
	<b>Total des dépenses réelles d'investissement</b>	<b>8 362 261,81</b>	<b>2 428 303,39</b>	<b>2 255 254,41</b>	<b>3 678 704,01</b>
040	Opérat° ordre transfert entre sections (1)	20 000,00	19 143,72		856,28
041	Opérations patrimoniales (1)	0,00	0,00		0,00
	<b>Total des dépenses d'ordre d'investissement</b>	<b>20 000,00</b>	<b>19 143,72</b>		<b>856,28</b>
	<b>TOTAL</b>	<b>8 382 261,81</b>	<b>2 447 447,11</b>	<b>2 255 254,41</b>	<b>3 679 560,29</b>
	<b>Pour information</b>	(2) 519 998,19			
	<b>D 001 Solde d'exécution négatif reporté de N-1</b>				

**RECETTES D'INVESTISSEMENT**

Chap.	Libellé	Crédits ouverts (BP+DM+RAR N-1)	Titres émis	Restes à réaliser au 31/12	Crédits annulés
010	Stocks (3)	0,00	0,00	0,00	0,00
13	Subventions d'investissement	640 830,13	552 032,99	77 344,00	11 453,14
16	Emprunts et dettes assimilées (hors 165)	2 812 848,00	390 000,00	0,00	2 422 848,00
20	Immobilisations incorporelles (sauf 204)	0,00	0,00	0,00	0,00
204	Subventions d'équipement versées	0,00	0,00	0,00	0,00
21	Immobilisations corporelles	0,00	0,00	0,00	0,00
22	Immobilisations reçues en affectation (4)	0,00	0,00	0,00	0,00
23	Immobilisations en cours	100 000,00	0,00	0,00	100 000,00
	<b>Total des recettes d'équipement</b>	<b>3 553 678,13</b>	<b>942 032,99</b>	<b>77 344,00</b>	<b>2 534 301,14</b>
10	Dotations, fonds divers et réserves (hors 1068)	774 992,30	131 840,86	235 632,57	407 518,87
1068	Excédents de fonctionnement capitalisés (7)	524 409,46	524 409,46	0,00	0,00
138	Autres subvent° invest. non transf.	0,00	0,00	0,00	0,00
165	Dépôts et cautionnements reçus	0,00	0,00	0,00	0,00
18	Compte de liaison : affectat° (BA,régie)	0,00	0,00	0,00	0,00
26	Participat° et créances rattachées	0,00	0,00	0,00	0,00
27	Autres immobilisations financières	4 402,04	0,00	0,00	4 402,04
024	Produits des cessions d'immobilisations	1 300 000,00		0,00	
	<b>Total des recettes financières</b>	<b>2 603 803,80</b>	<b>656 250,32</b>	<b>235 632,57</b>	<b>1 711 920,91</b>
45...	<b>Total des opé. pour le compte de tiers (6)</b>	<b>24 755,07</b>	<b>24 755,07</b>	<b>0,00</b>	<b>0,00</b>
	<b>Total des recettes réelles d'investissement</b>	<b>6 182 237,00</b>	<b>1 623 038,38</b>	<b>312 976,57</b>	<b>4 246 222,05</b>
021	Virement de la sect° de fonctionnement (1)	1 953 023,00			
040	Opérat° ordre transfert entre sections (1)	767 000,00	2 064 400,53		-1 297 400,53

**COMMUNAUTE DE COMMUNES DE SABLE/SARTHE - BUDGET PRINCIPAL COMMUNAUTE DE COMMUNE - CA - 2017**

<b>Chap.</b>	<b>Libellé</b>	<b>Crédits ouverts (BP+DM+RAR N-1)</b>	<b>Titres émis</b>	<b>Restes à réaliser au 31/12</b>	<b>Crédits annulés</b>
041	Opérations patrimoniales (1)	0,00	0,00		0,00
<b>Total des recettes d'ordre d'investissement</b>		<b>2 720 023,00</b>	<b>2 064 400,53</b>		<b>655 622,47</b>
<b>TOTAL</b>		<b>8 902 260,00</b>	<b>3 687 438,91</b>	<b>312 976,57</b>	<b>4 901 844,52</b>
<b>Pour information</b>					
<b>R 001 Solde d'exécution positif reporté de N-1</b>		(2) <b>0,00</b>			

(1) DF 023 = RI 021 ; DI 040 = RF 042 ; RI 040 = DF 042 ; DI 041 = RI 041 ; DF 043 = RF 043.

(2) Les lignes de report ne font pas l'objet d'émission de mandat ou de titre (inscrire le montant reporté).

(3) A servir uniquement dans le cadre d'un suivi des stocks selon la méthode de l'inventaire permanent simplifié autorisée pour les seules opérations d'aménagements (lotissement, ZAC...) par ailleurs retracées dans le cadre de budgets annexes.

(4) En dépenses, le chapitre 22 retrace les travaux d'investissement réalisés sur les biens reçus en affectation. En recette, il retrace, le cas échéant, l'annulation de tels travaux effectués sur un exercice antérieur.

(5) A servir uniquement lorsque la commune ou l'établissement effectue une dotation initiale en espèces au profit d'un service public non personnalisé qu'elle ou qu'il crée.

(6) Seul le total des opérations pour compte de tiers figure sur cet état (voir le détail Annexe IV A9).

(7) Le compte 1068 n'est pas un chapitre mais un article du chapitre 10.

<b>II – PRESENTATION GENERALE DU BUDGET</b>	<b>II</b>
<b>BALANCE GENERALE DU BUDGET</b>	<b>B1</b>

**1 – Mandats émis (y compris sur les restes à réaliser N-1)**

	FONCTIONNEMENT	Opérations réelles (1)	Opérations d'ordre (2)	TOTAL
011	Charges à caractère général	3 401 035,73		3 401 035,73
012	Charges de personnel, frais assimilés	8 156 366,69		8 156 366,69
014	Atténuations de produits	12 536 895,00		12 536 895,00
60	<i>Achats et variation des stocks (3)</i>		0,00	0,00
65	Autres charges de gestion courante	2 046 907,26		2 046 907,26
656	Frais fonctionnement des groupes d'élus (4)	0,00		0,00
66	Charges financières	287 373,41	0,00	287 373,41
67	Charges exceptionnelles	9 111,41	1 313 200,00	1 322 311,41
68	Dot. aux amortissements et provisions	0,00	751 200,53	751 200,53
71	<i>Production stockée (ou déstockage) (3)</i>		0,00	0,00
<b>Dépenses de fonctionnement – Total</b>		<b>26 437 689,50</b>	<b>2 064 400,53</b>	<b>28 502 090,03</b>
<b>Pour information D 002 Déficit de fonctionnement reporté de N-1</b>				<b>0,00</b>

	INVESTISSEMENT	Opérations réelles (1)	Opérations d'ordre (2)	TOTAL
10	Dotations, fonds divers et réserves	0,00	0,00	0,00
13	Subventions d'investissement	0,00	19 143,72	19 143,72
15	<i>Provisions pour risques et charges (5)</i>		0,00	0,00
16	Emprunts et dettes assimilées (sauf 1688 non budgétaire)	612 011,21	0,00	612 011,21
18	Compte de liaison : affectat° (BA,régie)	(8) 0,00		0,00
	Total des opérations d'équipement	23 401,75		23 401,75
19	<i>Neutral. et régul. d'opérations (5)</i>		0,00	0,00
20	Immobilisations incorporelles (sauf 204) (6)	29 991,94	0,00	29 991,94
204	Subventions d'équipement versées	141 224,52	0,00	141 224,52
21	Immobilisations corporelles (6)	168 146,21	0,00	168 146,21
22	Immobilisations reçues en affectation (6)	(9) 0,00	0,00	0,00
23	Immobilisations en cours (6)	1 453 527,76	0,00	1 453 527,76
26	Participations et créances rattachées	0,00	0,00	0,00
27	Autres immobilisations financières	0,00	0,00	0,00
28	<i>Amortissement des immobilisations (reprises)</i>		0,00	0,00
29	<i>Prov. pour dépréciat° immobilisations (5)</i>		0,00	0,00
39	<i>Prov. dépréciat° des stocks et en-cours (5)</i>		0,00	0,00
45...	Total des opérations pour compte de tiers (7)	0,00	0,00	0,00
481	<i>Charges à rép. sur plusieurs exercices</i>		0,00	0,00
49	<i>Prov. dépréc. comptes de tiers (5)</i>		0,00	0,00
59	<i>Prov. dépréc. comptes financiers (5)</i>		0,00	0,00
3...	Stocks	0,00	0,00	0,00
<b>Dépenses d'investissement –Total</b>		<b>2 428 303,39</b>	<b>19 143,72</b>	<b>2 447 447,11</b>
<b>Pour information D 001 Solde d'exécution négatif reporté de N-1</b>				<b>519 998,19</b>

(1) Y compris les opérations relatives au rattachement des charges et des produits et les opérations d'ordre semi-budgétaires.

(2) Voir liste des opérations d'ordre.

(3) Permet de retracer des opérations particulières telles que les opérations de stocks liées à la tenue d'un inventaire permanent simplifié.

(4) Communes, communautés d'agglomération et communautés urbaines de plus de 100 000 habitants.

(5) Si la commune ou l'établissement applique le régime des provisions budgétaires.

(6) Hors chapitres « opérations d'équipement ».

(7) Seul le total des opérations pour compte de tiers figure sur cet état (voir le détail Annexe IV A9).

(8) A servir uniquement lorsque la commune ou l'établissement effectue une dotation initiale en espèces au profit d'un service public non personnalisé qu'elle ou qu'il crée.

(9) En dépenses, le chapitre 22 retrace les travaux d'investissement réalisés sur les biens reçus en affectation. En recette, il retrace, le cas échéant, l'annulation de tels travaux effectués sur un exercice antérieur.

<b>II – PRESENTATION GENERALE DU BUDGET</b>	<b>II</b>
<b>BALANCE GENERALE DU BUDGET</b>	<b>B2</b>

**2 – Titres émis (y compris sur les restes à réaliser N-1)**

	FONCTIONNEMENT	Opérations réelles (1)	Opérations d'ordre (2)	TOTAL
013	Atténuations de charges	30 168,58		30 168,58
60	Achats et variation des stocks (3)		0,00	0,00
70	Produits services, domaine et ventes div	2 686 841,97		2 686 841,97
71	Production stockée (ou déstockage)		0,00	0,00
72	Production immobilisée		0,00	0,00
73	Impôts et taxes	18 758 628,19		18 758 628,19
74	Dotations et participations	6 682 398,04		6 682 398,04
75	Autres produits de gestion courante	120,00	0,00	120,00
76	Produits financiers	0,00	0,00	0,00
77	Produits exceptionnels	1 357 470,13	19 143,72	1 376 613,85
78	Reprise sur amortissements et provisions	0,00	0,00	0,00
79	Transferts de charges		0,00	0,00
<b>Recettes de fonctionnement – Total</b>		<b>29 515 626,91</b>	<b>19 143,72</b>	<b>29 534 770,63</b>
<b>Pour information R 002 Excédent de fonctionnement reporté de N-1</b>				<b>1 993 035,77</b>

	INVESTISSEMENT	Opérations réelles (1)	Opérations d'ordre (2)	TOTAL
10	Dotations, fonds divers et réserves (sauf 1068)	131 840,86	0,00	131 840,86
1068	Excédents de fonctionnement capitalisés	524 409,46		524 409,46
13	Subventions d'investissement	552 032,99	0,00	552 032,99
15	Provisions pour risques et charges (4)		0,00	0,00
16	Emprunts et dettes assimilées (sauf 1688 non budgétaire)	390 000,00	0,00	390 000,00
18	Compte de liaison : affectat° (BA,régie)	(8) 0,00		0,00
19	Neutral. et régul. d'opérations		634 792,67	634 792,67
20	Immobilisations incorporelles (sauf 204) (5)	0,00	0,00	0,00
204	Subventions d'équipement versées	0,00	0,00	0,00
21	Immobilisations corporelles(5)	0,00	678 407,33	678 407,33
22	Immobilisations reçues en affectation(5)	(9) 0,00	0,00	0,00
23	Immobilisations en cours(5)	0,00	0,00	0,00
26	Participations et créances rattachées	0,00	0,00	0,00
27	Autres immobilisations financières	0,00	0,00	0,00
28	Amortissement des immobilisations		751 200,53	751 200,53
29	Prov. pour dépréciat° immobilisations (4)		0,00	0,00
39	Prov. dépréciat° des stocks et en-cours (4)		0,00	0,00
45...	Opérations pour compte de tiers (7)	24 755,07	0,00	24 755,07
481	Charges à rép. sur plusieurs exercices		0,00	0,00
49	Prov. dépréc. comptes de tiers (4)		0,00	0,00
59	Prov. dépréc. comptes financiers (4)		0,00	0,00
3...	Stocks	0,00	0,00	0,00
<b>Recettes d'investissement – Total</b>		<b>1 623 038,38</b>	<b>2 064 400,53</b>	<b>3 687 438,91</b>
<b>Pour information R 001 Solde d'exécution positif reporté de N-1</b>				<b>0,00</b>

(1) Y compris les opérations relatives au rattachement des charges et des produits et les opérations d'ordre semi-budgétaires.

(2) Voir liste des opérations d'ordre.

(3) Permet de retracer des opérations particulières telles que les opérations de stocks liées à la tenue d'un inventaire permanent simplifié.

(4) Si la commune ou l'établissement applique le régime des provisions budgétaires.

(5) Hors chapitres « opérations d'équipement ».

(6) Seul le total des opérations pour compte de tiers figure sur cet état (voir le détail Annexe IV A9).

(7) A servir uniquement lorsque la commune ou l'établissement effectue une dotation initiale en espèces au profit d'un service public non personnalisé qu'elle ou qu'il crée.

(8) En dépenses, le chapitre 22 retrace les travaux d'investissement réalisés sur les biens reçus en affectation. En recette, il retrace, le cas échéant, l'annulation de tels travaux effectués sur un exercice antérieur.

<b>III – VOTE DU BUDGET</b>	<b>III</b>
<b>SECTION DE FONCTIONNEMENT – DETAIL DES DEPENSES</b>	<b>A1</b>

Chap/ art (1)	Libellé (1)	Crédits ouverts (BP+DM+RAR N-1)	Crédits employés (ou restant à employer)			Crédits annulés
			Mandats émis	Charges rattachées	Restes à réaliser au 31/12	
<b>011</b>	<b>Charges à caractère général</b>	<b>4 029 241,17</b>	<b>3 195 339,37</b>	<b>205 696,36</b>	<b>0,00</b>	<b>628 205,44</b>
6037	Var. stocks marchandises, terr.nus	0,00	3 249,89	0,00	0,00	-3 249,89
6042	Achats prestat° services (hors terrains)	160 175,00	89 631,97	5 517,52	0,00	65 025,51
60611	Eau et assainissement	77 800,00	61 961,96	12 561,36	0,00	3 276,68
60612	Energie - Electricité	180 400,00	149 015,13	2 239,25	0,00	29 145,62
60613	Chauffage urbain	88 000,00	88 974,89	0,00	0,00	-974,89
60621	Combustibles	2 350,00	2 447,77	0,00	0,00	-97,77
60622	Carburants	69 500,00	57 243,51	0,00	0,00	12 256,49
60623	Alimentation	35 840,00	27 196,97	61,85	0,00	8 581,18
60624	Produits de traitement	50,00	0,00	0,00	0,00	50,00
60628	Autres fournitures non stockées	91 380,20	70 788,80	3 715,86	0,00	16 875,54
60631	Fournitures d'entretien	13 850,00	10 569,59	0,00	0,00	3 280,41
60632	Fournitures de petit équipement	49 385,40	35 680,20	386,73	0,00	13 318,47
60633	Fournitures de voirie	452 000,00	288 050,09	6 411,50	0,00	157 538,41
60636	Vêtements de travail	17 340,00	18 594,74	1 827,27	0,00	-3 082,01
6064	Fournitures administratives	32 465,61	30 005,80	682,08	0,00	1 777,73
6065	Livres, disques, ... (médiathèque)	36 300,00	37 641,56	40,00	0,00	-1 381,56
6067	Fournitures scolaires	4 220,00	2 360,41	395,57	0,00	1 464,02
6068	Autres matières et fournitures	42 200,00	36 867,50	207,06	0,00	5 125,44
6078	Autres marchandises	9 000,00	7 207,53	0,00	0,00	1 792,47
611	Contrats de prestations de services	252 000,00	240 928,17	0,00	0,00	11 071,83
6132	Locations immobilières	191 990,00	185 000,30	4 700,00	0,00	2 289,70
6135	Locations mobilières	33 480,00	32 714,37	5 272,02	0,00	-4 506,39
614	Charges locatives et de copropriété	2 000,00	0,00	0,00	0,00	2 000,00
61521	Entretien terrains	118 650,00	112 490,41	19 983,27	0,00	-13 823,68
615221	Entretien, réparations bâtiments publics	91 959,96	35 415,20	1 062,79	0,00	55 481,97
615228	Entretien, réparations autres bâtiments	1 550,00	2 766,03	288,84	0,00	-1 504,87
615231	Entretien, réparations voiries	933 500,00	729 841,02	75 255,88	0,00	128 403,10
615232	Entretien, réparations réseaux	0,00	938,41	0,00	0,00	-938,41
61524	Entretien bois et forêts	31 000,00	1 404,00	0,00	0,00	29 596,00
61551	Entretien matériel roulant	29 210,00	34 794,04	0,00	0,00	-5 584,04
61558	Entretien autres biens mobiliers	37 150,00	36 336,23	0,00	0,00	813,77
6156	Maintenance	65 490,00	57 619,66	1 550,48	0,00	6 319,86
6161	Multirisques	10 100,00	8 154,54	1 015,31	0,00	930,15
6168	Autres primes d'assurance	50 100,00	30 631,36	0,00	0,00	19 468,64
6182	Documentation générale et technique	15 800,00	13 922,30	1 018,40	0,00	859,30
6184	Versements à des organismes de formation	68 770,00	26 241,58	566,27	0,00	41 962,15
6185	Frais de colloques et de séminaires	250,00	0,00	0,00	0,00	250,00
6188	Autres frais divers	8 700,00	3 228,12	0,00	0,00	5 471,88
6225	Indemnités aux comptable et régisseurs	300,00	0,00	0,00	0,00	300,00
6226	Honoraires	104 360,00	51 627,51	19 800,00	0,00	32 932,49
6228	Divers	35 055,00	40 194,07	2 389,77	0,00	-7 528,84
6231	Annonces et insertions	28 600,00	27 529,00	3 204,00	0,00	-2 133,00
6232	Fêtes et cérémonies	12 100,00	4 254,91	85,00	0,00	7 760,09
6233	Foires et expositions	6 500,00	1 386,11	17,50	0,00	5 096,39
6236	Catalogues et imprimés	16 980,00	7 871,77	0,00	0,00	9 108,23
6237	Publications	19 000,00	22 849,60	0,00	0,00	-3 849,60
6238	Divers	4 000,00	730,20	0,00	0,00	3 269,80
6247	Transports collectifs	40 930,00	22 678,88	0,00	0,00	18 251,12
6248	Divers	300,00	0,00	0,00	0,00	300,00
6251	Voyages et déplacements	19 155,00	12 321,83	0,00	0,00	6 833,17
6256	Missions	10 530,00	7 010,02	0,00	0,00	3 519,98
6257	Réceptions	32 655,00	42 930,34	31,00	0,00	-10 306,34
6261	Frais d'affranchissement	9 150,00	9 280,56	0,00	0,00	-130,56
6262	Frais de télécommunications	35 850,00	27 646,48	0,00	0,00	8 203,52
627	Services bancaires et assimilés	2 170,00	2 665,83	0,00	0,00	-495,83
6281	Concours divers (cotisations)	22 450,00	25 849,66	990,19	0,00	-4 389,85
6282	Frais de gardiennage (églises, forêts, .	2 700,00	8 981,02	1 100,00	0,00	-7 381,02

**COMMUNAUTE DE COMMUNES DE SABLE/SARTHE - BUDGET PRINCIPAL COMMUNAUTE DE COMMUNE - CA - 2017**

Chap/ art (1)	Libellé (1)	Crédits ouverts (BP+DM+RAR N-1)	Crédits employés (ou restant à employer)			Crédits annulés
			Mandats émis	Charges rattachées	Restes à réaliser au 31/12	
6283	Frais de nettoyage des locaux	13 690,00	17 489,39	1 569,96	0,00	-5 369,35
6284	Redevances pour services rendus	11 210,00	8 254,33	0,00	0,00	2 955,67
62875	Remb. frais aux communes membres du GFP	248 163,00	236 401,25	31 383,13	0,00	-19 621,38
63512	Taxes foncières	40 637,00	39 846,00	0,00	0,00	791,00
6353	Impôts indirects	1 100,00	0,00	0,00	0,00	1 100,00
6355	Taxes et impôts sur les véhicules	1 650,00	1 124,00	366,50	0,00	159,50
637	Autres impôts, taxes (autres organismes)	6 050,00	6 502,56	0,00	0,00	-452,56
<b>012</b>	<b>Charges de personnel, frais assimilés</b>	<b>8 173 000,00</b>	<b>8 101 054,31</b>	<b>55 312,38</b>	<b>0,00</b>	<b>16 633,31</b>
6215	Personnel affecté par CL de rattachement	26 500,00	87 907,31	0,00	0,00	-61 407,31
6217	Personnel affecté par la commune membre	780 500,00	774 726,97	3 352,72	0,00	2 420,31
6218	Autre personnel extérieur	71 816,00	89 617,77	0,00	0,00	-17 801,77
6332	Cotisations versées au F.N.A.L.	21 411,00	21 766,00	0,00	0,00	-355,00
6336	Cotisations CNFPT et CDGFPT	81 370,00	81 116,00	0,00	0,00	254,00
6338	Autres impôts, taxes sur rémunérations	41 743,00	38 058,20	0,00	0,00	3 684,80
64111	Rémunération principale titulaires	3 305 147,00	3 144 490,57	0,00	0,00	160 656,43
64112	NBI, SFT, indemnité résidence	79 474,00	84 774,21	0,00	0,00	-5 300,21
64118	Autres indemnités titulaires	534 213,00	530 090,18	0,00	0,00	4 122,82
64131	Rémunérations non tit.	1 116 670,00	1 169 006,43	0,00	0,00	-52 336,43
6451	Cotisations à l'U.R.S.S.A.F.	880 245,00	905 432,70	0,00	0,00	-25 187,70
6453	Cotisations aux caisses de retraites	1 052 410,00	1 000 577,33	48 000,00	0,00	3 832,67
6454	Cotisations aux A.S.S.E.D.I.C.	72 195,00	68 334,00	0,00	0,00	3 861,00
6455	Cotisations pour assurance du personnel	52 075,00	47 823,84	2 000,00	0,00	2 251,16
64731	Allocations chômage versées directement	19 320,00	37 792,19	1 959,66	0,00	-20 431,85
6475	Médecine du travail, pharmacie	21 311,00	17 458,70	0,00	0,00	3 852,30
6478	Autres charges sociales diverses	1 600,00	2 081,91	0,00	0,00	-481,91
6488	Autres charges	15 000,00	0,00	0,00	0,00	15 000,00
<b>014</b>	<b>Atténuations de produits</b>	<b>12 555 396,00</b>	<b>12 536 895,00</b>	<b>0,00</b>	<b>0,00</b>	<b>18 501,00</b>
739113	Reversements conventionnels de fiscalité	363 000,00	348 022,00	0,00	0,00	14 978,00
7391171	Dégrèvement taxe FNB jeunes agriculteurs	5 799,00	2 276,00	0,00	0,00	3 523,00
73916	Prél / contrib redressement fin. publiques	499 404,00	499 404,00	0,00	0,00	0,00
739211	Attributions de compensation	11 114 201,00	11 114 201,00	0,00	0,00	0,00
739223	Fonds péréquation ress. com. et intercom	572 992,00	572 992,00	0,00	0,00	0,00
<b>65</b>	<b>Autres charges de gestion courante</b>	<b>2 150 400,00</b>	<b>1 998 321,34</b>	<b>48 585,92</b>	<b>0,00</b>	<b>103 492,74</b>
6521	Déficit budgets annexes administratifs	167 000,00	153 662,55	0,00	0,00	13 337,45
6531	Indemnités	100 000,00	95 133,92	0,00	0,00	4 866,08
6532	Frais de mission	1 000,00	0,00	0,00	0,00	1 000,00
6533	Cotisations de retraite	7 000,00	6 079,08	0,00	0,00	920,92
6535	Formation	3 000,00	0,00	0,00	0,00	3 000,00
6541	Créances admises en non-valeur	3 000,00	2 428,33	0,00	0,00	571,67
6542	Créances éteintes	0,00	30,65	0,00	0,00	-30,65
6553	Service d'incendie	610 000,00	609 831,13	0,00	0,00	168,87
65548	Autres contributions	477 800,00	433 776,00	3 903,92	0,00	40 120,08
6558	Autres contributions obligatoires	25 827,00	25 699,78	0,00	0,00	127,22
65733	Subv. fonct. Départements	0,00	1 000,00	0,00	0,00	-1 000,00
657341	Subv. fonct. Communes du GFP	55 000,00	14 492,79	30 000,00	0,00	10 507,21
657358	Subv. fonct. Autres groupements	450,00	450,00	0,00	0,00	0,00
657362	Subv. fonct. CCAS	67 000,00	70 000,00	3 000,00	0,00	-6 000,00
65737	Autres établissements publics locaux	500,00	590,60	182,00	0,00	-272,60
6574	Subv. fonct. Associat°, personnes privée	632 773,00	585 145,60	11 500,00	0,00	36 127,40
658	Charges diverses de gestion courante	50,00	0,91	0,00	0,00	49,09
<b>656</b>	<b>Frais fonctionnement des groupes d'élus</b>	<b>0,00</b>	<b>0,00</b>	<b>0,00</b>	<b>0,00</b>	<b>0,00</b>
<b>TOTAL DEPENSES DE GESTION DES SERVICES (a) = (011+012+014+65+656)</b>		<b>26 908 037,17</b>	<b>25 831 610,02</b>	<b>309 594,66</b>	<b>0,00</b>	<b>766 832,49</b>
<b>66</b>	<b>Charges financières (b)</b>	<b>346 000,00</b>	<b>148 470,47</b>	<b>138 902,94</b>	<b>0,00</b>	<b>58 626,59</b>
66111	Intérêts réglés à l'échéance	296 000,00	294 563,65	0,00	0,00	1 436,35
66112	Intérêts - Rattachement des ICNE	50 000,00	-146 093,18	138 902,94	0,00	57 190,24
<b>67</b>	<b>Charges exceptionnelles (c)</b>	<b>11 625,60</b>	<b>9 111,41</b>	<b>0,00</b>	<b>0,00</b>	<b>2 514,19</b>
6711	Intérêts moratoires, pénalités / marché	1 000,00	0,00	0,00	0,00	1 000,00
673	Titres annulés (sur exercices antérieurs)	9 625,60	9 111,41	0,00	0,00	514,19
678	Autres charges exceptionnelles	1 000,00	0,00	0,00	0,00	1 000,00
<b>68</b>	<b>Dotations provisions semi-budgétaires (d) (3)</b>	<b>2 000,00</b>	<b>0,00</b>	<b>0,00</b>	<b>0,00</b>	<b>2 000,00</b>

Chap/ art (1)	Libellé (1)	Crédits ouverts (BP+DM+RAR N-1)	Crédits employés (ou restant à employer)			Crédits annulés
			Mandats émis	Charges rattachées	Restes à réaliser au 31/12	
6817	Dot. prov. dépréc. actifs circulants	2 000,00	0,00	0,00	0,00	2 000,00
<b>022</b>	<b>Dépenses imprévues (e)</b>	<b>0,00</b>				
<b>TOTAL DES DEPENSES REELLES = a+b+c+d+e</b>		<b>27 267 662,77</b>	<b>25 989 191,90</b>	<b>448 497,60</b>	<b>0,00</b>	<b>829 973,27</b>
<b>023</b>	<b>Virement à la section d'investissement</b>	<b>1 953 023,00</b>	<b>0,00</b>			<b>1 953 023,00</b>
<b>042</b>	<b>Opérat° ordre transfert entre sections (4) (5) (6)</b>	<b>767 000,00</b>	<b>2 064 400,53</b>			<b>-1 297 400,53</b>
675	Valeurs comptables immobilisations cédée	0,00	678 407,33			-678 407,33
6761	Différences sur réalisations (positives)	0,00	634 792,67			-634 792,67
6811	Dot. amort. et prov. Immos incorporelles	767 000,00	751 200,53			15 799,47
<b>TOTAL DES PRELEVEMENTS AU PROFIT DE LA SECTION D'INVESTISSEMENT</b>		<b>2 720 023,00</b>	<b>2 064 400,53</b>			<b>655 622,47</b>
<b>043</b>	<b>Opérat° ordre intérieur de la section (7)</b>	<b>0,00</b>	<b>0,00</b>			<b>0,00</b>
<b>TOTAL DES DEPENSES D'ORDRE</b>		<b>2 720 023,00</b>	<b>2 064 400,53</b>			<b>655 622,47</b>
<b>TOTAL DES DEPENSES DE FONCTIONNEMENT DE L'EXERCICE (= Total des opérations réelles et d'ordre)</b>		<b>29 987 685,77</b>	<b>28 053 592,43</b>	<b>448 497,60</b>	<b>0,00</b>	<b>1 485 595,74</b>
<b>Pour information D 002 Déficit de fonctionnement reporté de N-1</b>		<b>0,00</b>				

**Détail du calcul des ICNE au compte 66112 (2)**

Montant des ICNE de l'exercice	138 902,94
Montant des ICNE de l'exercice N-1	-146 093,18
= Différence ICNE N – ICNE N-1	-7 190,24

(1) Détailler les chapitres budgétaires par article conformément au plan de comptes appliqué par la commune ou l'établissement.

(2) Si le mandatement des ICNE de l'exercice est inférieur au montant de l'exercice N-1, le montant du compte 66112 sera négatif.

(3) Si la commune ou l'établissement applique le régime des provisions semi-budgétaires.

(4) Cf. définition du chapitre des opérations d'ordre, *DF 042 = RI 040*.

(5) Dont 675 et 676.

(6) Le compte 6815 peut figurer dans le détail du chapitre 042 si la commune ou l'établissement applique le régime des provisions budgétaires.

(7) Chapitre destiné à retracer les opérations particulières telles que les opérations de stocks ou liées à la tenue d'un inventaire permanent simplifié.

III – VOTE DU BUDGET						III
SECTION DE FONCTIONNEMENT – DETAIL DES RECETTES						A2
Chap/ art(1)	Libellé (1)	Crédits ouverts (BP+DM+RAR N-1)	Crédits employés (ou restant à employer)			Crédits annulés
			Titres émis	Produits rattachés	Restes à réaliser au 31/12	
<b>013</b>	<b>Atténuations de charges</b>	<b>39 000,00</b>	<b>29 985,79</b>	<b>182,79</b>	<b>0,00</b>	<b>8 831,42</b>
6037	Var. stocks marchandises, terr.nus	3 000,00	2 000,00	0,00	0,00	1 000,00
6419	Remboursements rémunérations personnel	24 410,00	22 822,38	182,79	0,00	1 404,83
6459	Rembourst charges SS et prévoyance	10 850,00	5 163,41	0,00	0,00	5 686,59
6479	Rembourst sur autres charges sociales	740,00	0,00	0,00	0,00	740,00
<b>70</b>	<b>Produits services, domaine et ventes div</b>	<b>2 643 000,00</b>	<b>2 643 598,71</b>	<b>43 243,26</b>	<b>0,00</b>	<b>-43 841,97</b>
7018	Autres ventes de produits finis	4 500,00	4 527,50	0,00	0,00	-27,50
70388	Autres redevances et recettes diverses	32 000,00	30 822,99	0,00	0,00	1 177,01
7062	Redevances services à caractère culturel	244 800,00	222 875,29	13 212,43	0,00	8 712,28
70631	Redevances services à caractère sportif	480 000,00	434 704,54	3 812,50	0,00	41 482,96
7066	Redevances services à caractère social	420 500,00	414 673,35	4 483,11	0,00	1 343,54
70688	Autres prestations de services	35 000,00	34 366,00	0,00	0,00	634,00
7078	Autres marchandises	4 000,00	2 610,55	0,00	0,00	1 389,45
70841	Mise à dispo personnel B.A. , régies	635 358,00	679 846,99	0,00	0,00	-44 488,99
70845	Mise à dispo personnel communes du GFP	617 200,00	622 323,00	0,00	0,00	-5 123,00
70848	Mise à dispo personnel autres organismes	91 950,00	90 102,93	0,00	0,00	1 847,07
70875	Remb. frais par les communes du GFP	23 500,00	4 384,10	20 552,73	0,00	-1 436,83
70878	Remb. frais par d'autres redevables	48 492,00	96 195,94	564,57	0,00	-48 268,51
7088	Produits activités annexes (abonnements)	5 700,00	6 165,53	617,92	0,00	-1 083,45
<b>73</b>	<b>Impôts et taxes</b>	<b>18 544 540,00</b>	<b>18 758 628,19</b>	<b>0,00</b>	<b>0,00</b>	<b>-214 088,19</b>
73111	Taxes foncières et d'habitation	10 475 073,00	10 458 677,80	0,00	0,00	16 395,20
73112	Cotisation sur la VAE	2 749 395,00	2 749 395,00	0,00	0,00	0,00
73113	Taxe sur les Surfaces Commerciales	400 018,00	573 798,00	0,00	0,00	-173 780,00
73114	Imposition Forf. sur Entrep. Réseau	398 986,00	398 986,00	0,00	0,00	0,00
7318	Autres impôts locaux ou assimilés	37 170,00	95 479,00	0,00	0,00	-58 309,00
73211	Attribution de compensation	8 493,00	8 493,00	0,00	0,00	0,00
73221	FNGIR	4 174 337,00	4 174 337,00	0,00	0,00	0,00
73223	Fonds péréquation ress. com. et intercom	298 560,00	298 560,00	0,00	0,00	0,00
7338	Autres taxes	2 508,00	902,39	0,00	0,00	1 605,61
<b>74</b>	<b>Dotations et participations</b>	<b>6 715 407,35</b>	<b>6 587 753,13</b>	<b>94 644,91</b>	<b>0,00</b>	<b>33 009,31</b>
74126	Dot. compensat° groupements de communes	3 130 811,00	3 130 811,00	0,00	0,00	0,00
744	FCTVA	272 596,35	163 000,49	84 654,85	0,00	24 941,01
74718	Autres participations Etat	28 000,00	31 625,00	0,00	0,00	-3 625,00
7472	Participat° Régions	0,00	16 940,00	0,00	0,00	-16 940,00
7473	Participat° Départements	155 500,00	188 059,00	0,00	0,00	-32 559,00
7478	Participat° Autres organismes	584 500,00	514 004,64	9 990,06	0,00	60 505,30
748313	Dotat° de compensation de la TP	2 327 016,00	2 327 016,00	0,00	0,00	0,00
748314	Dotat° unique compensat° spécif. TP	4 842,00	4 496,00	0,00	0,00	346,00
74833	Etat - Compensation CET (CVAE et CFE)	689,00	346,00	0,00	0,00	343,00
74834	Etat - Compens. exonérat° taxes foncière	10 145,00	10 147,00	0,00	0,00	-2,00
74835	Etat - Compens. exonérat° taxe habitat°	201 308,00	201 308,00	0,00	0,00	0,00
<b>75</b>	<b>Autres produits de gestion courante</b>	<b>500,00</b>	<b>120,00</b>	<b>0,00</b>	<b>0,00</b>	<b>380,00</b>
752	Revenus des immeubles	500,00	120,00	0,00	0,00	380,00
<b>TOTAL = RECETTES DE GESTION DES SERVICES (a) = 70+73+74+75+013</b>		<b>27 942 447,35</b>	<b>28 020 085,82</b>	<b>138 070,96</b>	<b>0,00</b>	<b>-215 709,43</b>
<b>76</b>	<b>Produits financiers (b)</b>	<b>0,00</b>	<b>0,00</b>	<b>0,00</b>	<b>0,00</b>	<b>0,00</b>
<b>77</b>	<b>Produits exceptionnels (c)</b>	<b>32 202,65</b>	<b>1 357 470,13</b>	<b>0,00</b>	<b>0,00</b>	<b>-1 325 267,48</b>
7711	Dédits et pénalités perçus	0,00	500,00	0,00	0,00	-500,00
7714	Recouvrtr créances admises en non valeur	0,00	119,02	0,00	0,00	-119,02
7718	Autres produits except. opérat° gestion	0,00	3 000,00	0,00	0,00	-3 000,00
773	Mandats annulés (exercices antérieurs)	1 000,00	1 872,70	0,00	0,00	-872,70
775	Produits des cessions d'immobilisations	0,00	1 313 200,00	0,00	0,00	-1 313 200,00
7788	Produits exceptionnels divers	31 202,65	38 778,41	0,00	0,00	-7 575,76
<b>78</b>	<b>Reprises provisions semi-budgétaires (d) (2)</b>	<b>0,00</b>	<b>0,00</b>	<b>0,00</b>	<b>0,00</b>	<b>0,00</b>
<b>TOTAL DES RECETTES REELLES =a+b+c+d</b>		<b>27 974 650,00</b>	<b>29 377 555,95</b>	<b>138 070,96</b>	<b>0,00</b>	<b>-1 540 976,91</b>



Chap/ art(1)	Libellé (1)	Crédits ouverts (BP+DM+RAR N-1)	Crédits employés (ou restant à employer)			Crédits annulés
			Titres émis	Produits rattachés	Restes à réaliser au 31/12	
042	Opérat° ordre transfert entre sections (3) (4) (5)	20 000,00	19 143,72			856,28
777	Quote-part subv invest transf cpte résul	20 000,00	19 143,72			856,28
043	Opérat° ordre intérieur de la section (6)	0,00	0,00			0,00
<b>TOTAL DES RECETTES D'ORDRE</b>		<b>20 000,00</b>	<b>19 143,72</b>			<b>856,28</b>
<b>TOTAL DES RECETTES DE FONCTIONNEMENT DE L'EXERCICE (=Total des opérations réelles et d'ordre)</b>		<b>27 994 650,00</b>	<b>29 396 699,67</b>	<b>138 070,96</b>	<b>0,00</b>	<b>-1 540 120,63</b>
<b>Pour information R 002 Excédent de fonctionnement reporté de N-1</b>		<b>1 993 035,77</b>				

**Détail du calcul des ICNE au compte 7622**

Montant des ICNE de l'exercice	0,00
Montant des ICNE de l'exercice N-1	0,00
= Différence ICNE N – ICNE N-1	0,00

(1) Détailler les chapitres budgétaires par article conformément au plan de comptes appliqué par la commune ou l'établissement.

(2) Si la commune ou l'établissement applique le régime des provisions semi-budgétaires.

(3) Cf. définitions du chapitre des opérations d'ordre, RF 042 = DI 040.

(4) Dont 776.

(5) Le compte 7815 peut figurer dans le détail du chapitre 042 si la commune ou l'établissement applique le régime des provisions budgétaires.

(6) Chapitre destiné à retracer les opérations particulières telles que les opérations de stocks ou liées à la tenue d'un inventaire permanent simplifié.

III – VOTE DU BUDGET					III
SECTION D'INVESTISSEMENT – DETAIL DES DEPENSES					B1
Chap/ art (1)	Libellé (1)	Crédits ouverts (BP+DM+RAR N-1)	Mandats émis	Restes à réaliser au 31/12	Crédits annulés
010	<b>Stocks</b>	0,00	0,00	0,00	0,00
20	<b>Immobilisations incorporelles (sauf opérations et 204)</b>	<b>387 273,60</b>	<b>29 991,94</b>	<b>322 392,00</b>	<b>34 889,66</b>
202	Frais réalisat° documents urbanisme	309 600,00	0,00	309 552,00	48,00
2033	Frais d'insertion	0,00	684,00	0,00	-684,00
2051	Concessions, droits similaires	77 673,60	29 307,94	12 840,00	35 525,66
204	<b>Subventions d'équipement versées (sauf opérations)</b>	<b>1 086 222,38</b>	<b>141 224,52</b>	<b>622 136,59</b>	<b>322 861,27</b>
204133	Subv. Dpt : Projet infrastructure	600 000,00	0,00	541 000,00	59 000,00
2041411	Subv.Cne GFP : Bien mobilier, matériel	118 182,98	117 685,06	5 982,85	-5 484,93
2041412	Subv.Cne GFP : Bâtiments, installations	357 039,40	12 539,46	75 153,74	269 346,20
20422	Privé : Bâtiments, installations	11 000,00	11 000,00	0,00	0,00
21	<b>Immobilisations corporelles (sauf opérations)</b>	<b>1 544 372,67</b>	<b>168 146,21</b>	<b>25 524,90</b>	<b>1 350 701,56</b>
2132	Immeubles de rapport	1 300 000,00	0,00	0,00	1 300 000,00
2138	Autres constructions	9 000,00	3 331,54	15,00	5 653,46
21578	Autre matériel et outillage de voirie	15 000,00	48 209,23	2 510,00	-35 719,23
2158	Autres inst.,matériel,outil. techniques	36 000,00	224,00	0,00	35 776,00
2182	Matériel de transport	32 000,00	0,00	15 395,34	16 604,66
2183	Matériel de bureau et informatique	75 879,00	62 749,47	3 072,96	10 056,57
2184	Mobilier	19 599,44	7 112,73	0,00	12 486,71
2188	Autres immobilisations corporelles	56 894,23	46 519,24	4 531,60	5 843,39
22	<b>Immobilisations reçues en affectation (sauf opérations)</b>	<b>0,00</b>	<b>0,00</b>	<b>0,00</b>	<b>0,00</b>
23	<b>Immobilisations en cours (sauf opérations)</b>	<b>2 969 827,27</b>	<b>1 453 527,76</b>	<b>1 130 421,18</b>	<b>385 878,33</b>
2312	Agencements et aménagements de terrains	696 048,00	90 920,11	500 790,29	104 337,60
2313	Constructions	273 061,93	46 686,76	10 634,77	215 740,40
2315	Installat°, matériel et outillage techni	1 850 717,34	1 315 920,89	618 996,12	-84 199,67
2317	Immo. corporelles reçues mise à dispo.	50 000,00	0,00	0,00	50 000,00
238	Avances versées commandes immo. incorp.	100 000,00	0,00	0,00	100 000,00
2004001	<b>Opération d'équipement n° 2004001 (2)</b>	<b>144 391,94</b>	<b>0,00</b>	<b>96 683,01</b>	<b>47 708,93</b>
2008001	<b>Opération d'équipement n° 2008001 (2)</b>	<b>49 891,91</b>	<b>10 261,75</b>	<b>6 696,73</b>	<b>32 933,43</b>
2016001	<b>Opération d'équipement n° 2016001 (2)</b>	<b>503 380,00</b>	<b>13 140,00</b>	<b>38 900,00</b>	<b>451 340,00</b>
<b>Total des dépenses d'équipement</b>		<b>6 685 359,77</b>	<b>1 816 292,18</b>	<b>2 242 754,41</b>	<b>2 626 313,18</b>
10	<b>Dotations, fonds divers et réserves</b>	<b>0,00</b>	<b>0,00</b>	<b>0,00</b>	<b>0,00</b>
13	<b>Subventions d'investissement</b>	<b>0,00</b>	<b>0,00</b>	<b>0,00</b>	<b>0,00</b>
16	<b>Emprunts et dettes assimilées</b>	<b>1 660 000,00</b>	<b>612 011,21</b>	<b>0,00</b>	<b>1 047 988,79</b>
1641	Emprunts en euros	607 000,00	420 514,87	0,00	186 485,13
16441	Opérat° afférentes à l'emprunt	0,00	191 496,34	0,00	-191 496,34
16449	Opérat° de tirage sur ligne trésorerie	1 053 000,00	0,00	0,00	1 053 000,00
18	<b>Compte de liaison : affectat° (BA,régie)</b>	<b>0,00</b>	<b>0,00</b>	<b>0,00</b>	<b>0,00</b>
26	<b>Participat° et créances rattachées</b>	<b>0,00</b>	<b>0,00</b>	<b>0,00</b>	<b>0,00</b>
27	<b>Autres immobilisations financières</b>	<b>16 902,04</b>	<b>0,00</b>	<b>12 500,00</b>	<b>4 402,04</b>
271	Titres immobilisés (droits de propriété)	12 500,00	0,00	12 500,00	0,00
274	Prêts	4 402,04	0,00	0,00	4 402,04
020	<b>Dépenses imprévues</b>	<b>0,00</b>			
<b>Total des dépenses financières</b>		<b>1 676 902,04</b>	<b>612 011,21</b>	<b>12 500,00</b>	<b>1 052 390,83</b>
<b>Total des dépenses d'opérations pour compte de tiers</b>		<b>0,00</b>	<b>0,00</b>	<b>0,00</b>	<b>0,00</b>
<b>TOTAL DEPENSES REELLES</b>		<b>8 362 261,81</b>	<b>2 428 303,39</b>	<b>2 255 254,41</b>	<b>3 678 704,01</b>
040	<b>Opérat° ordre transfert entre sections (4)</b>	<b>20 000,00</b>	<b>19 143,72</b>		<b>856,28</b>
	<b>Reprises sur autofinancement antérieur (5)</b>	<b>20 000,00</b>	<b>19 143,72</b>		<b>856,28</b>
13913	Sub. transf cpte résult. Départements	1 000,00	836,40		163,60
139141	Sub. transf cpte résult. Communes du GFP	10 000,00	9 626,94		373,06
13917	Sub. transf cpte résult. Budget communaut	300,00	160,65		139,35
13918	Autres subventions d'équipement	8 700,00	8 519,73		180,27
	<b>Charges transférées (6)</b>	<b>0,00</b>	<b>0,00</b>		<b>0,00</b>
041	<b>Opérations patrimoniales (7)</b>	<b>0,00</b>	<b>0,00</b>		<b>0,00</b>

Chap/ art (1)	Libellé (1)	Crédits ouverts (BP+DM+RAR N-1)	Mandats émis	Restes à réaliser au 31/12	Crédits annulés
	<b>TOTAL DEPENSES D'ORDRE</b>	<b>20 000,00</b>	<b>19 143,72</b>		<b>856,28</b>
	<b>TOTAL DES DEPENSES D'INVESTISSEMENT DE L'EXERCICE (= Total des dépenses réelles et d'ordre)</b>	<b>8 382 261,81</b>	<b>2 447 447,11</b>	<b>2 255 254,41</b>	<b>3 679 560,29</b>
	<b>Pour information D 001 Solde d'exécution négatif reporté de N-1</b>	<b>519 998,19</b>			

(1) Détailler les chapitres budgétaires par article conformément au plan de comptes appliqué par la commune ou l'établissement.

(2) Voir état III B3 pour le détail des opérations d'équipement.

(3) Voir annexes IV A9 pour le détail des opérations pour compte de tiers.

(4) Cf. définitions du chapitre d'opérations d'ordre, *DI 040=RF 042*.

(5) Les comptes 15, 29, 39, 49 et 59 peuvent figurer dans le détail du chapitre 040 si la commune ou l'établissement applique le régime des provisions budgétaires.

(6) Dont 192.

(7) Cf. définitions du chapitre des opérations d'ordre, *DI 041= RI 041*.

<b>III – VOTE DU BUDGET</b>	<b>III</b>
<b>SECTION D'INVESTISSEMENT – DETAIL DES RECETTES</b>	<b>B2</b>

Chap/ art (1)	Libellé (1)	Crédits ouverts (BP+DM+RAR N-1)	Titres émis	Restes à réaliser au 31/12	Crédits annulés
<b>010</b>	<b>Stocks</b>	<b>0,00</b>	<b>0,00</b>	<b>0,00</b>	<b>0,00</b>
<b>13</b>	<b>Subventions d'investissement</b>	<b>640 830,13</b>	<b>552 032,99</b>	<b>77 344,00</b>	<b>11 453,14</b>
13141	Subv. transf. Communes membres du GFP	39 990,40	18 840,03	0,00	21 150,37
1318	Autres subventions d'équipement transf.	0,00	8 952,23	0,00	-8 952,23
1321	Subv. non transf. Etat, établ. nationaux	405 935,00	328 591,00	77 344,00	0,00
1322	Subv. non transf. Régions	106 485,73	106 845,73	0,00	-360,00
1323	Subv. non transf. Départements	88 419,00	88 419,00	0,00	0,00
1328	Autres subventions d'équip. non transf.	0,00	385,00	0,00	-385,00
<b>16</b>	<b>Emprunts et dettes assimilées(hors 165)</b>	<b>2 812 848,00</b>	<b>390 000,00</b>	<b>0,00</b>	<b>2 422 848,00</b>
1641	Emprunts en euros	1 759 848,00	390 000,00	0,00	1 369 848,00
16449	Opérat° de tirage sur ligne trésorerie	1 053 000,00	0,00	0,00	1 053 000,00
<b>20</b>	<b>Immobilisations incorporelles(sauf 204)</b>	<b>0,00</b>	<b>0,00</b>	<b>0,00</b>	<b>0,00</b>
<b>204</b>	<b>Subventions d'équipement versées</b>	<b>0,00</b>	<b>0,00</b>	<b>0,00</b>	<b>0,00</b>
<b>21</b>	<b>Immobilisations corporelles</b>	<b>0,00</b>	<b>0,00</b>	<b>0,00</b>	<b>0,00</b>
<b>22</b>	<b>Immobilisations reçues en affectation</b>	<b>0,00</b>	<b>0,00</b>	<b>0,00</b>	<b>0,00</b>
<b>23</b>	<b>Immobilisations en cours</b>	<b>100 000,00</b>	<b>0,00</b>	<b>0,00</b>	<b>100 000,00</b>
238	Avances versées commandes immo. incorp.	100 000,00	0,00	0,00	100 000,00
<b>Total des recettes d'équipement</b>		<b>3 553 678,13</b>	<b>942 032,99</b>	<b>77 344,00</b>	<b>2 534 301,14</b>
<b>10</b>	<b>Dotations, fonds divers et réserves</b>	<b>1 299 401,76</b>	<b>656 250,32</b>	<b>235 632,57</b>	<b>407 518,87</b>
10222	FCTVA	774 992,30	131 840,86	235 632,57	407 518,87
1068	Excédents de fonctionnement capitalisés	524 409,46	524 409,46	0,00	0,00
<b>138</b>	<b>Autres subvent° invest. non transf.</b>	<b>0,00</b>	<b>0,00</b>	<b>0,00</b>	<b>0,00</b>
<b>165</b>	<b>Dépôts et cautionnements reçus</b>	<b>0,00</b>	<b>0,00</b>	<b>0,00</b>	<b>0,00</b>
<b>18</b>	<b>Compte de liaison : affectat° (BA,régie)</b>	<b>0,00</b>	<b>0,00</b>	<b>0,00</b>	<b>0,00</b>
<b>26</b>	<b>Participat° et créances rattachées</b>	<b>0,00</b>	<b>0,00</b>	<b>0,00</b>	<b>0,00</b>
<b>27</b>	<b>Autres immobilisations financières</b>	<b>4 402,04</b>	<b>0,00</b>	<b>0,00</b>	<b>4 402,04</b>
274	Prêts	4 402,04	0,00	0,00	4 402,04
<b>024</b>	<b>Produits des cessions d'immobilisations</b>	<b>1 300 000,00</b>	<b>0,00</b>	<b>0,00</b>	<b>0,00</b>
<b>Total des recettes financières</b>		<b>2 603 803,80</b>	<b>656 250,32</b>	<b>235 632,57</b>	<b>1 711 920,91</b>
458214	RECETTES OPERATIONS D INVESTISSEMENT SOLESMES (2)	24 755,07	24 755,07	0,00	0,00
<b>Total des recettes d'opérations pour compte de tiers</b>		<b>24 755,07</b>	<b>24 755,07</b>	<b>0,00</b>	<b>0,00</b>
<b>TOTAL DES RECETTES REELLES</b>		<b>6 182 237,00</b>	<b>1 623 038,38</b>	<b>312 976,57</b>	<b>4 246 222,05</b>
<b>021</b>	<b>Virement de la sect° de fonctionnement</b>	<b>1 953 023,00</b>			
<b>040</b>	<b>Opérat° ordre transfert entre sections (3) (4)</b>	<b>767 000,00</b>	<b>2 064 400,53</b>		<b>-1 297 400,53</b>
192	Plus ou moins-values sur cession immo.	0,00	634 792,67		-634 792,67
2132	Immeubles de rapport	0,00	678 407,33		-678 407,33
28031	Frais d'études	16 000,00	11 065,92		4 934,08
2804132	Subv. Dpt : Bâtiments, installations	49 000,00	48 633,41		366,59
28041411	Subv.Cne GFP : Bien mobilier, matériel	51 000,00	50 241,60		758,40
28041412	Subv.Cne GFP : Bâtiments, installations	67 000,00	66 204,00		796,00
28041582	GFP : Bâtiments, installations	64 000,00	63 463,33		536,67
28041642	IC : Bâtiments, installations	7 000,00	6 666,67		333,33
2804182	Autres org pub - Bâtiments et installat°	9 000,00	8 501,00		499,00
2804183	Autres org pub-Proj infrastruct int nat.	12 000,00	11 051,00		949,00
280422	Privé : Bâtiments, installations	23 000,00	22 446,00		554,00
28051	Concessions et droits similaires	34 000,00	33 716,91		283,09
28132	Immeubles de rapport	96 000,00	95 384,00		616,00
281571	Matériel roulant	107 000,00	106 884,58		115,42
281578	Autre matériel et outillage de voirie	17 000,00	16 380,60		619,40
28158	Autres installat°, matériel et outillage	8 000,00	7 788,62		211,38
28182	Matériel de transport	65 000,00	64 940,38		59,62

**COMMUNAUTE DE COMMUNES DE SABLE/SARTHE - BUDGET PRINCIPAL COMMUNAUTE DE COMMUNE - CA - 2017**

<b>Chap/ art (1)</b>	<b>Libellé (1)</b>	<b>Crédits ouverts (BP+DM+RAR N-1)</b>	<b>Titres émis</b>	<b>Restes à réaliser au 31/12</b>	<b>Crédits annulés</b>
28183	Matériel de bureau et informatique	42 000,00	41 773,29		226,71
28184	Mobilier	32 000,00	31 521,34		478,66
28188	Autres immo. corporelles	68 000,00	64 537,88		3 462,12
<b>TOTAL DES PRELEVEMENTS PROVENANT DE LA SECTION DE FONCTIONNEMENT</b>		<b>2 720 023,00</b>	<b>2 064 400,53</b>		<b>655 622,47</b>
<b>041</b>	<b>Opérations patrimoniales (5)</b>	<b>0,00</b>	<b>0,00</b>		<b>0,00</b>
<b>TOTAL DES RECETTES D'ORDRE</b>		<b>2 720 023,00</b>	<b>2 064 400,53</b>		<b>655 622,47</b>
<b>TOTAL DES RECETTES D'INVESTISSEMENT DE L'EXERCICE (= Total des recettes réelles et d'ordre)</b>		<b>8 902 260,00</b>	<b>3 687 438,91</b>	<b>312 976,57</b>	<b>4 901 844,52</b>
<b>Pour information R 001 Solde d'exécution positif reporté de N-1</b>		<b>0,00</b>			

(1) Détailler les chapitres budgétaires par article conformément au plan de comptes appliqué par la commune ou l'établissement.

(2) Voir annexes IV A9 pour le détail des opérations pour compte de tiers.

(3) Cf. définition du chapitre des opérations d'ordre, *RI 040 = DF 042*.

(4) Les comptes 15, 29, 39, 49 et 59 peuvent figurer dans le détail du chapitre 040 si la commune ou l'établissement applique le régime des provisions budgétaires.

(5) Cf. définitions du chapitre des opérations d'ordre, *DI 041 = RI 041*.

<b>III – VOTE DU BUDGET</b>	<b>III</b>
<b>DETAIL DES CHAPITRES D'OPERATION D'EQUIPEMENT</b>	<b>B3</b>

**OPERATION D'EQUIPEMENT N°: 2004001 (1)**  
**LIBELLE : POLE ECHANGE MULTIMODAL**

**Pour vote (2)**

Art. (3)	Libellé (3)	Éléments afférents à l'exercice				Pour mémoire		
		Crédits ouverts (BP+DM+RAR N-1)	Mandats émis	Restes à réaliser au 31/12	Crédits annulés	Cumul des réalisations (4)		
<b>DEPENSES</b>		144 391,94	A	0,00	96 683,01	47 708,93	B	480 027,15
<b>20</b>	<b>Immobilisations incorporelles</b>	<b>0,00</b>		<b>0,00</b>	<b>0,00</b>	<b>0,00</b>		<b>20 455,51</b>
2031	Frais d'études	0,00		0,00	0,00	0,00		20 455,51
<b>204</b>	<b>Subventions d'équipement versées</b>	<b>144 391,94</b>		<b>0,00</b>	<b>96 683,01</b>	<b>47 708,93</b>		<b>459 571,64</b>
2041411	Subv.Cne GFP : Bien mobilier, matériel	125 000,00		0,00	96 683,01	28 316,99		294 096,99
20418	Subv. versées autres organismes publics	0,00		0,00	0,00	0,00		23 609,88
204183	Autres org pub-Proj infrastruct int nat.	19 391,94		0,00	0,00	19 391,94		141 864,77
<b>21</b>	<b>Immobilisations corporelles</b>	<b>0,00</b>		<b>0,00</b>	<b>0,00</b>	<b>0,00</b>		<b>0,00</b>
<b>22</b>	<b>Immobilisations reçues en affectation</b>	<b>0,00</b>		<b>0,00</b>	<b>0,00</b>	<b>0,00</b>		<b>0,00</b>
<b>23</b>	<b>Immobilisations en cours</b>	<b>0,00</b>		<b>0,00</b>	<b>0,00</b>	<b>0,00</b>		<b>0,00</b>

RECETTES (répartition) (Pour information)	Éléments afférents à l'exercice				Pour mémoire		
	Crédits ouverts (BP+DM+RAR N-1)	Titres émis	Restes à réaliser au 31/12	Crédits annulés	Cumul des réalisations (4)		
<b>TOTAL RECETTES AFFECTEES</b>	<b>0,00</b>	<b>C</b>	<b>0,00</b>	<b>0,00</b>	<b>0,00</b>	<b>D</b>	<b>0,00</b>
<b>13</b>	<b>Subventions d'investissement</b>	<b>0,00</b>		<b>0,00</b>	<b>0,00</b>		<b>0,00</b>
<b>16</b>	<b>Emprunts et dettes assimilées</b>	<b>0,00</b>		<b>0,00</b>	<b>0,00</b>		<b>0,00</b>
<b>20</b>	<b>Immobilisations incorporelles</b>	<b>0,00</b>		<b>0,00</b>	<b>0,00</b>		<b>0,00</b>
<b>204</b>	<b>Subventions d'équipement versées</b>	<b>0,00</b>		<b>0,00</b>	<b>0,00</b>		<b>0,00</b>
<b>21</b>	<b>Immobilisations corporelles</b>	<b>0,00</b>		<b>0,00</b>	<b>0,00</b>		<b>0,00</b>
<b>22</b>	<b>Immobilisations reçues en affectation</b>	<b>0,00</b>		<b>0,00</b>	<b>0,00</b>		<b>0,00</b>
<b>23</b>	<b>Immobilisations en cours</b>	<b>0,00</b>		<b>0,00</b>	<b>0,00</b>		<b>0,00</b>

<b>Solde du financement (5)</b>	<b>Pour l'exercice</b>		<b>En cumulé</b>	
<b>Recettes – Dépenses</b>	C - A	0,00	D - B	-480 027,15

(1) Ouvrir un cadre par opération.

(2) Indiquer si l'opération est présentée pour vote ou pour information.

(3) Détailler les articles conformément au plan de comptes appliqué par la commune ou l'établissement.

(4) Réalisations antérieures + réalisation de l'exercice.

(5) Indiquer le signe algébrique.

<b>III – VOTE DU BUDGET</b>	<b>III</b>
<b>DETAIL DES CHAPITRES D'OPERATION D'EQUIPEMENT</b>	<b>B3</b>

**OPERATION D'EQUIPEMENT N°: 2008001 (1)**  
**LIBELLE : CENTRE DE RESSOURCES DU PATRIMOINE**

**Pour vote (2)**

Art. (3)	Libellé (3)	Éléments afférents à l'exercice				Pour mémoire		
		Crédits ouverts (BP+DM+RAR N-1)	Mandats émis	Restes à réaliser au 31/12	Crédits annulés	Cumul des réalisations (4)		
<b>DEPENSES</b>		<b>49 891,91</b>	<b>A</b>	<b>10 261,75</b>	<b>6 696,73</b>	<b>32 933,43</b>	<b>B</b>	<b>2 588 653,15</b>
<b>20</b>	<b>Immobilisations incorporelles</b>	<b>0,00</b>		<b>0,00</b>	<b>0,00</b>			<b>4 411,28</b>
2033	Frais d'insertion	0,00		0,00	0,00			4 411,28
<b>204</b>	<b>Subventions d'équipement versées</b>	<b>0,00</b>		<b>0,00</b>	<b>0,00</b>			<b>0,00</b>
<b>21</b>	<b>Immobilisations corporelles</b>	<b>8 428,56</b>		<b>8 428,56</b>	<b>0,00</b>	<b>0,00</b>		<b>41 354,93</b>
2184	Mobilier	8 428,56		8 428,56	0,00	0,00		41 354,93
<b>22</b>	<b>Immobilisations reçues en affectation</b>	<b>0,00</b>		<b>0,00</b>	<b>0,00</b>	<b>0,00</b>		<b>0,00</b>
<b>23</b>	<b>Immobilisations en cours</b>	<b>41 463,35</b>		<b>1 833,19</b>	<b>6 696,73</b>	<b>32 933,43</b>		<b>2 542 886,94</b>
2314	Constructions sur sol d'autrui	41 463,35		1 833,19	6 696,73	32 933,43		2 477 301,59
238	Avances versées commandes immo. incorp.	0,00		0,00	0,00	0,00		65 585,35

RECETTES (répartition) (Pour information)		Éléments afférents à l'exercice				Pour mémoire		
		Crédits ouverts (BP+DM+RAR N-1)	Titres émis	Restes à réaliser au 31/12	Crédits annulés	Cumul des réalisations (4)		
<b>TOTAL RECETTES AFFECTEES</b>		<b>193 732,00</b>	<b>C</b>	<b>193 732,00</b>	<b>0,00</b>	<b>0,00</b>	<b>D</b>	<b>2 011 100,25</b>
<b>13</b>	<b>Subventions d'investissement</b>	<b>193 732,00</b>		<b>193 732,00</b>	<b>0,00</b>	<b>0,00</b>		<b>1 097 514,90</b>
1321	Subv. non transf. Etat, établ. nationaux	193 732,00		193 732,00	0,00	0,00		487 423,50
1322	Subv. non transf. Régions	0,00		0,00	0,00	0,00		201 518,00
1323	Subv. non transf. Départements	0,00		0,00	0,00	0,00		408 573,40
<b>16</b>	<b>Emprunts et dettes assimilées</b>	<b>0,00</b>		<b>0,00</b>	<b>0,00</b>	<b>0,00</b>		<b>848 000,00</b>
1641	Emprunts en euros	0,00		0,00	0,00	0,00		848 000,00
<b>20</b>	<b>Immobilisations incorporelles</b>	<b>0,00</b>		<b>0,00</b>	<b>0,00</b>	<b>0,00</b>		<b>0,00</b>
<b>204</b>	<b>Subventions d'équipement versées</b>	<b>0,00</b>		<b>0,00</b>	<b>0,00</b>	<b>0,00</b>		<b>0,00</b>
<b>21</b>	<b>Immobilisations corporelles</b>	<b>0,00</b>		<b>0,00</b>	<b>0,00</b>	<b>0,00</b>		<b>0,00</b>
<b>22</b>	<b>Immobilisations reçues en affectation</b>	<b>0,00</b>		<b>0,00</b>	<b>0,00</b>	<b>0,00</b>		<b>0,00</b>
<b>23</b>	<b>Immobilisations en cours</b>	<b>0,00</b>		<b>0,00</b>	<b>0,00</b>	<b>0,00</b>		<b>65 585,35</b>
238	Avances versées commandes immo. incorp.	0,00		0,00	0,00	0,00		65 585,35

Solde du financement (5)	Pour l'exercice		En cumulé	
<b>Recettes – Dépenses</b>	<b>C - A</b>	<b>183 470,25</b>	<b>D - B</b>	<b>-577 552,90</b>

(1) Ouvrir un cadre par opération.

(2) Indiquer si l'opération est présentée pour vote ou pour information.

(3) Détailler les articles conformément au plan de comptes appliqué par la commune ou l'établissement.

(4) Réalisations antérieures + réalisation de l'exercice.

(5) Indiquer le signe algébrique.

<b>III – VOTE DU BUDGET</b>	<b>III</b>
<b>DETAIL DES CHAPITRES D'OPERATION D'EQUIPEMENT</b>	<b>B3</b>

**OPERATION D'EQUIPEMENT N°: 2009001 (1)**  
**LIBELLE : BATIMENT 66 GRANDE RUE**

**Pour vote (2)**

Art. (3)	Libellé (3)	Éléments afférents à l'exercice				Pour mémoire	
		Crédits ouverts (BP+DM+RAR N-1)	Mandats émis	Restes à réaliser au 31/12	Crédits annulés	Cumul des réalisations (4)	
<b>DEPENSES</b>		<b>0,00</b>	A	<b>0,00</b>	<b>0,00</b>	B	<b>0,00</b>
20	Immobilisations incorporelles	0,00	0,00	0,00	0,00		0,00
204	Subventions d'équipement versées	0,00	0,00	0,00	0,00		0,00
21	Immobilisations corporelles	0,00	0,00	0,00	0,00		0,00
22	Immobilisations reçues en affectation	0,00	0,00	0,00	0,00		0,00
23	Immobilisations en cours	0,00	0,00	0,00	0,00		0,00

RECETTES (répartition) (Pour information)		Éléments afférents à l'exercice				Pour mémoire		
		Crédits ouverts (BP+DM+RAR N-1)	Titres émis	Restes à réaliser au 31/12	Crédits annulés	Cumul des réalisations (4)		
<b>TOTAL RECETTES AFFECTEES</b>		<b>39 485,73</b>	C	<b>39 845,73</b>	<b>0,00</b>	<b>-360,00</b>	D	<b>991 345,17</b>
13	Subventions d'investissement	39 485,73	39 845,73	0,00	-360,00		554 554,57	
1321	Subv. non transf. Etat, établ. nationaux	0,00	0,00	0,00	0,00		367 651,57	
1322	Subv. non transf. Régions	39 485,73	39 845,73	0,00	-360,00		116 903,00	
1323	Subv. non transf. Départements	0,00	0,00	0,00	0,00		70 000,00	
16	Emprunts et dettes assimilées	0,00	0,00	0,00	0,00		428 000,00	
1641	Emprunts en euros	0,00	0,00	0,00	0,00		428 000,00	
20	Immobilisations incorporelles	0,00	0,00	0,00	0,00		0,00	
204	Subventions d'équipement versées	0,00	0,00	0,00	0,00		0,00	
21	Immobilisations corporelles	0,00	0,00	0,00	0,00		0,00	
22	Immobilisations reçues en affectation	0,00	0,00	0,00	0,00		0,00	
23	Immobilisations en cours	0,00	0,00	0,00	0,00		8 790,60	
238	Avances versées commandes immo. incorp.	0,00	0,00	0,00	0,00		8 790,60	

Solde du financement (5)	Pour l'exercice		En cumulé	
<b>Recettes – Dépenses</b>	C - A	39 845,73	D - B	991 345,17

(1) Ouvrir un cadre par opération.

(2) Indiquer si l'opération est présentée pour vote ou pour information.

(3) Détailler les articles conformément au plan de comptes appliqué par la commune ou l'établissement.

(4) Réalisations antérieures + réalisation de l'exercice.

(5) Indiquer le signe algébrique.



<b>III – VOTE DU BUDGET</b>	<b>III</b>
<b>DETAIL DES CHAPITRES D'OPERATION D'EQUIPEMENT</b>	<b>B3</b>

**OPERATION D'EQUIPEMENT N°: 2016001 (1)**  
**LIBELLE : POLE CULTUREL**

**Pour vote (2)**

Art. (3)	Libellé (3)	Éléments afférents à l'exercice				Pour mémoire
		Crédits ouverts (BP+DM+RAR N-1)	Mandats émis	Restes à réaliser au 31/12	Crédits annulés	Cumul des réalisations (4)
<b>DEPENSES</b>		<b>503 380,00</b>	A 13 140,00	38 900,00	451 340,00	B 146 064,88
20	Immobilisations incorporelles	540,00	13 140,00	36 900,00	-49 500,00	111 477,20
2031	Frais d'études	0,00	12 600,00	36 900,00	-49 500,00	109 749,20
2033	Frais d'insertion	540,00	540,00	0,00	0,00	1 728,00
204	Subventions d'équipement versées	0,00	0,00	0,00	0,00	0,00
21	Immobilisations corporelles	0,00	0,00	0,00	0,00	0,00
22	Immobilisations reçues en affectation	0,00	0,00	0,00	0,00	0,00
23	Immobilisations en cours	502 840,00	0,00	2 000,00	500 840,00	34 587,68
2312	Agencements et aménagements de terrains	2 000,00	0,00	2 000,00	0,00	1 609,20
2313	Constructions	500 840,00	0,00	0,00	500 840,00	32 978,48

RECETTES (répartition) (Pour information)	Éléments afférents à l'exercice				Pour mémoire
	Crédits ouverts (BP+DM+RAR N-1)	Titres émis	Restes à réaliser au 31/12	Crédits annulés	Cumul des réalisations (4)
<b>TOTAL RECETTES AFFECTEES</b>	<b>416 000,00</b>	C 0,00	0,00	416 000,00	D 0,00
13	Subventions d'investissement	0,00	0,00	0,00	0,00
16	Emprunts et dettes assimilées	416 000,00	0,00	0,00	416 000,00
1641	Emprunts en euros	416 000,00	0,00	0,00	416 000,00
20	Immobilisations incorporelles	0,00	0,00	0,00	0,00
204	Subventions d'équipement versées	0,00	0,00	0,00	0,00
21	Immobilisations corporelles	0,00	0,00	0,00	0,00
22	Immobilisations reçues en affectation	0,00	0,00	0,00	0,00
23	Immobilisations en cours	0,00	0,00	0,00	0,00

Solde du financement (5)	Pour l'exercice		En cumulé	
Recettes – Dépenses	C - A	-13 140,00	D - B	-146 064,88

(1) Ouvrir un cadre par opération.

(2) Indiquer si l'opération est présentée pour vote ou pour information.

(3) Détailler les articles conformément au plan de comptes appliqué par la commune ou l'établissement.

(4) Réalisations antérieures + réalisation de l'exercice.

(5) Indiquer le signe algébrique.

<b>IV – ANNEXES</b>	<b>IV</b>
<b>PRESENTATION CROISEE PAR FONCTION – VUE D'ENSEMBLE (1)</b>	<b>A1</b>

Libellé	01 Opérations non ventilables	0 Services généraux administrat° publiques	1 Sécurité et salubrité publiques	2 Enseignement - Formation	3 Culture	4 Sport et jeunesse	5 Interventions sociales et santé	6 Famille	7 Logement	8 Aménagt et services urbains, environnem	9 Action économique	TOTAL
---------	--	--	--	----------------------------------	--------------	---------------------------	--	--------------	---------------	--	---------------------------	-------

INVESTISSEMENT												
REALISATIONS (de l'exercice + restes à réaliser N-1)												
Dépenses réelles	612 011	184 433	12 162	1 659	33 118	79 511	12 539	12 602	12 572	48 209	1 419 487	2 428 303
- Equipements municipaux (2)		66 748	12 162	1 659	33 118	79 511	0	12 602	1 572	48 209	1 419 487	1 675 068
- Equip. non municipaux (c/204) (3)		117 685	0	0	0	0	12 539	0	11 000	0	0	141 225
- Opérations financières	612 011											612 011
Dépenses d'ordre	19 144											19 144
Solde d'exécution reporté de N-1	519 998											519 998
<b>Total dépenses</b>	<b>1 151 153</b>	<b>184 433</b>	<b>12 162</b>	<b>1 659</b>	<b>33 118</b>	<b>79 511</b>	<b>12 539</b>	<b>12 602</b>	<b>12 572</b>	<b>48 209</b>	<b>1 419 487</b>	<b>2 967 445</b>
<b>Total recettes</b>	<b>1 797 451</b>	<b>19 225</b>	<b>0</b>	<b>0</b>	<b>0</b>	<b>8 952</b>	<b>0</b>	<b>0</b>	<b>39 846</b>	<b>37 955</b>	<b>1 784 010</b>	<b>3 687 439</b>
<b>Solde d'investissement</b>	<b>646 298</b>	<b>-165 208</b>	<b>-12 162</b>	<b>-1 659</b>	<b>-33 118</b>	<b>-70 559</b>	<b>-12 539</b>	<b>-12 602</b>	<b>27 274</b>	<b>-10 254</b>	<b>364 523</b>	<b>719 994</b>
RESTES A REALISER au 31/12/N												
<b>Total RAR dépenses</b>	<b>0</b>	<b>18 116</b>	<b>924</b>	<b>0</b>	<b>44 225</b>	<b>7 874</b>	<b>63 154</b>	<b>3 507</b>	<b>13 332</b>	<b>965 140</b>	<b>1 138 983</b>	<b>2 255 254</b>
<b>Total RAR recettes</b>	<b>235 633</b>	<b>0</b>	<b>0</b>	<b>0</b>	<b>0</b>	<b>0</b>	<b>0</b>	<b>0</b>	<b>0</b>	<b>77 344</b>	<b>0</b>	<b>312 977</b>
<b>SOLDE RAR investissement</b>	<b>235 633</b>	<b>-18 116</b>	<b>-924</b>	<b>0</b>	<b>-44 225</b>	<b>-7 874</b>	<b>-63 154</b>	<b>-3 507</b>	<b>-13 332</b>	<b>-887 796</b>	<b>-1 138 983</b>	<b>-1 942 278</b>

FONCTIONNEMENT												
REALISATIONS (de l'exercice + restes à réaliser N-1)												
<b>Total dépenses</b>	<b>13 576 627</b>	<b>2 574 962</b>	<b>626 578</b>	<b>447 756</b>	<b>2 205 066</b>	<b>1 972 925</b>	<b>565 614</b>	<b>1 033 011</b>	<b>272 237</b>	<b>2 690 638</b>	<b>2 536 675</b>	<b>28 502 090</b>
<b>Total recettes</b>	<b>26 692 587</b>	<b>545 477</b>	<b>4 722</b>	<b>34 345</b>	<b>340 746</b>	<b>725 741</b>	<b>33 341</b>	<b>807 987</b>	<b>66 964</b>	<b>883 472</b>	<b>1 392 426</b>	<b>31 527 806</b>
<b>Solde de fonctionnement</b>	<b>13 115 960</b>	<b>-2 029 486</b>	<b>-621 856</b>	<b>-413 411</b>	<b>-1 864 320</b>	<b>-1 247 184</b>	<b>-532 273</b>	<b>-225 024</b>	<b>-205 273</b>	<b>-1 807 166</b>	<b>-1 144 250</b>	<b>3 025 716</b>
RESTES A REALISER au 31/12/N												
<b>Total RAR dépenses</b>	<b>0</b>	<b>0</b>	<b>0</b>	<b>0</b>	<b>0</b>	<b>0</b>	<b>0</b>	<b>0</b>	<b>0</b>	<b>0</b>	<b>0</b>	<b>0</b>
<b>Total RAR recettes</b>	<b>0</b>	<b>0</b>	<b>0</b>	<b>0</b>	<b>0</b>	<b>0</b>	<b>0</b>	<b>0</b>	<b>0</b>	<b>0</b>	<b>0</b>	<b>0</b>
<b>SOLDE RAR fonctionnement</b>	<b>0</b>	<b>0</b>	<b>0</b>	<b>0</b>	<b>0</b>	<b>0</b>	<b>0</b>	<b>0</b>	<b>0</b>	<b>0</b>	<b>0</b>	<b>0</b>

(1) La production de cet état est obligatoire pour les communes de 3 500 habitants et plus, les groupements comprenant au moins une telle commune, leurs établissements et services administratifs hormis les caisses des écoles et les services à activité unique érigés en établissement public ou budget annexe (L. 2312-3, R. 2311-1 et R. 2311-10. Dans les communes de 3 500 habitants et plus, le croisement par fonction est fait à un chiffre (correspondant à la fonction). Dans les communes de 10 000 habitants et plus, le croisement par fonction est fait au niveau le plus détaillé de la nomenclature fonctionnelle (sous-fonction ou rubrique). Les groupements et leurs établissements publics suivent les règles de production et de présentation applicable à la commune membre comptant le plus grand nombre d'habitants (articles L. 5211-36 a1 et R. 5211-14 + L. 5711-1 et R. 5711-2 du CGCT).

(2) Ou biens de la structure intercommunale.

(3) Ou biens ne relevant pas de la structure intercommunale.

**IV – ANNEXES**

**PRESENTATION CROISEE PAR FONCTION – VUE D'ENSEMBLE**

**IV**

**A1**

Art. (1)	Libellé	01 Opérations non ventilables	0 Services généraux administrat° publiques	1 Sécurité et salubrité publiques	2 Enseignement - Formation	3 Culture	4 Sport et jeunesse	5 Interventions sociales et santé	6 Famille	7 Logement	8 Aménagt et services urbains, environnement	9 Action économique	TOTAL
----------	---------	--	--	--	----------------------------------	--------------	---------------------------	--	--------------	---------------	---	---------------------------	-------

**INVESTISSEMENT**

**DEPENSES**

Total dépenses d'investissement		1 151 153	202 548	13 086	1 659	77 342	87 385	75 693	16 109	25 904	1 013 350	2 558 470	5 222 700
Dépenses réelles		612 011	202 548	13 086	1 659	77 342	87 385	75 693	16 109	25 904	1 013 350	2 558 470	4 683 558
010	Stocks	0	0	0	0	0	0	0	0	0	0	0	0
10	Dotations, fonds divers et réserves	0	0	0	0	0	0	0	0	0	0	0	0
13	Subventions d'investissement	0	0	0	0	0	0	0	0	0	0	0	0
16	Emprunts et dettes assimilées	612 011	0	0	0	0	0	0	0	0	0	0	612 011
1641	Emprunts en euros	420 515	0	0	0	0	0	0	0	0	0	0	420 515
16441	Opérat° afférentes à l'emprunt	191 496	0	0	0	0	0	0	0	0	0	0	191 496
18	Compte de liaison : affectat° (BA,régie)	0	0	0	0	0	0	0	0	0	0	0	0
20	Immobilisations incorporelles	0	23 730	0	0	0	18 418	0	0	0	309 552	684	352 384
202	Frais réalisat° documents urbanisme	0	0	0	0	0	0	0	0	0	309 552	0	309 552
2033	Frais d'insertion	0	0	0	0	0	0	0	0	0	0	684	684
2051	Concessions, droits similaires	0	23 730	0	0	0	18 418	0	0	0	0	0	42 148
204	Subventions d'équipement versées	0	123 668	0	0	0	0	75 693	0	23 000	541 000	0	763 361
204133	Subv. Dpt : Projet infrastructure	0	0	0	0	0	0	0	0	0	541 000	0	541 000
2041411	Subv.Cne GFP : Bien mobilier, matériel	0	123 668	0	0	0	0	0	0	0	0	0	123 668
2041412	Subv.Cne GFP : Bâtiments, installations	0	0	0	0	0	0	75 693	0	12 000	0	0	87 693
20422	Privé : Bâtiments, installations	0	0	0	0	0	0	0	0	11 000	0	0	11 000
21	Immobilisations corporelles	0	34 769	0	1 659	21 002	60 601	0	7 810	15	66 115	1 700	193 671
2138	Autres constructions	0	0	0	0	0	3 332	0	0	15	0	0	3 347
21578	Autre matériel et outillage de voirie	0	0	0	0	0	0	0	0	0	50 719	0	50 719
2158	Autres inst.,matériel,outil. techniques	0	0	0	0	0	0	0	0	0	0	224	224
2182	Matériel de transport	0	0	0	0	0	0	0	0	0	15 395	0	15 395
2183	Matériel de bureau et informatique	0	29 167	0	0	1 394	33 789	0	1 472	0	0	0	65 822
2184	Mobilier	0	5 602	0	0	0	0	0	1 511	0	0	0	7 113

**COMMUNAUTE DE COMMUNES DE SABLE/SARTHE - BUDGET PRINCIPAL COMMUNAUTE DE COMMUNE - CA - 2017**

Art. (1)	Libellé	01 Opérations non ventilables	0 Services généraux administrat° publiques	1 Sécurité et salubrité publiques	2 Enseignement - Formation	3 Culture	4 Sport et jeunesse	5 Interventions sociales et santé	6 Famille	7 Logement	8 Aménagt et services urbains, environnem	9 Action économique	TOTAL
2188	Autres immobilisations corporelles	0	0	0	1 659	19 609	23 481	0	4 827	0	0	1 476	51 051
22	Immobilisations reçues en affectation	0	0	0	0	0	0	0	0	0	0	0	0
23	Immobilisations en cours	0	20 381	13 086	0	4 300	8 366	0	8 299	2 889	0	2 526 627	2 583 949
2312	Agencements et aménagements de terrains	0	0	0	0	0	0	0	0	0	0	591 710	591 710
2313	Constructions	0	20 381	13 086	0	4 300	8 366	0	8 299	2 889	0	0	57 322
2315	Installat°, matériel et outillage techni	0	0	0	0	0	0	0	0	0	0	1 934 917	1 934 917
26	Participat° et créances rattachées	0	0	0	0	0	0	0	0	0	0	0	0
27	Autres immobilisations financières	0	0	0	0	0	0	0	0	0	0	12 500	12 500
271	Titres immobilisés (droits de propriété)	0	0	0	0	0	0	0	0	0	0	12 500	12 500
Opérations d'équipement		0	0	0	0	52 040	0	0	0	0	96 683	16 958	165 681
2004001	POLE ECHANGE MULTIMODAL	0	0	0	0	0	0	0	0	0	96 683	0	96 683
2008001	CENTRE DE RESSOURCES DU PATRIMOINE	0	0	0	0	0	0	0	0	0	0	16 958	16 958
2016001	POLE CULTUREL	0	0	0	0	52 040	0	0	0	0	0	0	52 040
Opérations pour compte de tiers		0	0	0	0	0	0	0	0	0	0	0	0
<i>Dépenses d'ordre</i>		19 144	0	0	0	0	0	0	0	0	0	0	19 144
040	<i>Opérat° ordre transfert entre sections</i>	19 144	0	0	0	0	0	0	0	0	0	0	19 144
13913	<i>Sub. transf cpte résult. Départements</i>	836	0	0	0	0	0	0	0	0	0	0	836
139141	<i>Sub. transf cpte résult. Communes du GFP</i>	9 627	0	0	0	0	0	0	0	0	0	0	9 627
13917	<i>Sub. transf cpte résult. Budget communaut</i>	161	0	0	0	0	0	0	0	0	0	0	161
13918	<i>Autres subventions d'équipement</i>	8 520	0	0	0	0	0	0	0	0	0	0	8 520
041	<i>Opérations patrimoniales</i>	0	0	0	0	0	0	0	0	0	0	0	0
001	Solde d'exécution reporté de N-1	519 998	0	0	0	0	0	0	0	0	0	0	519 998

<b>RECETTES</b>													
<b>Total recettes d'investissement</b>		<b>2 033 083</b>	<b>19 225</b>	<b>0</b>	<b>0</b>	<b>0</b>	<b>8 952</b>	<b>0</b>	<b>0</b>	<b>39 846</b>	<b>115 299</b>	<b>1 784 010</b>	<b>4 000 415</b>
Recettes réelles		1 281 883	19 225	0	0	0	8 952	0	0	39 846	102 099	484 010	1 936 015
010	Stocks	0	0	0	0	0	0	0	0	0	0	0	0
10	Dotations, fonds divers et réserves	891 883	0	0	0	0	0	0	0	0	0	0	891 883
10222	FCTVA	367 473	0	0	0	0	0	0	0	0	0	0	367 473

COMMUNAUTE DE COMMUNES DE SABLE/SARTHE - BUDGET PRINCIPAL COMMUNAUTE DE COMMUNE - CA - 2017

Art. (1)	Libellé	01 Opérations non ventilables	0 Services généraux administrat° publiques	1 Sécurité et salubrité publiques	2 Enseignement - Formation	3 Culture	4 Sport et jeunesse	5 Interventions sociales et santé	6 Famille	7 Logement	8 Aménagt et services urbains, environnem	9 Action économique	TOTAL
1068	Excédents de fonctionnement capitalisés	524 409	0	0	0	0	0	0	0	0	0	0	524 409
13	Subventions d'investissement	0	19 225	0	0	0	8 952	0	0	39 846	77 344	484 010	629 377
13141	Subv. transf. Communes membres du GFP	0	18 840	0	0	0	0	0	0	0	0	0	18 840
1318	Autres subventions d'équipement transf.	0	0	0	0	0	8 952	0	0	0	0	0	8 952
1321	Subv. non transf. Etat, établ. nationaux	0	0	0	0	0	0	0	0	0	77 344	328 591	405 935
1322	Subv. non transf. Régions	0	0	0	0	0	0	0	0	39 846	0	67 000	106 846
1323	Subv. non transf. Départements	0	0	0	0	0	0	0	0	0	0	88 419	88 419
1328	Autres subventions d'équip. non transf.	0	385	0	0	0	0	0	0	0	0	0	385
16	Emprunts et dettes assimilées	390 000	0	0	0	0	0	0	0	0	0	0	390 000
1641	Emprunts en euros	390 000	0	0	0	0	0	0	0	0	0	0	390 000
18	Compte de liaison : affectat° (BA,régie)	0	0	0	0	0	0	0	0	0	0	0	0
20	Immobilisations incorporelles	0	0	0	0	0	0	0	0	0	0	0	0
204	Subventions d'équipement versées	0	0	0	0	0	0	0	0	0	0	0	0
21	Immobilisations corporelles	0	0	0	0	0	0	0	0	0	0	0	0
22	Immobilisations reçues en affectation	0	0	0	0	0	0	0	0	0	0	0	0
23	Immobilisations en cours	0	0	0	0	0	0	0	0	0	0	0	0
26	Participat° et créances rattachées	0	0	0	0	0	0	0	0	0	0	0	0
27	Autres immobilisations financières	0	0	0	0	0	0	0	0	0	0	0	0
	Opérations pour compte de tiers	0	0	0	0	0	0	0	0	0	24 755	0	24 755
458214	RECETTES OPERATIONS D INVESTISSEMENT SOLESMES	0	0	0	0	0	0	0	0	0	24 755	0	24 755
	<i>Recettes d'ordre</i>	<i>751 201</i>	<i>0</i>	<i>0</i>	<i>0</i>	<i>0</i>	<i>0</i>	<i>0</i>	<i>0</i>	<i>0</i>	<i>13 200</i>	<i>1 300 000</i>	<i>2 064 401</i>
040	<i>Opérat° ordre transfert entre sections</i>	<i>751 201</i>	<i>0</i>	<i>0</i>	<i>0</i>	<i>0</i>	<i>0</i>	<i>0</i>	<i>0</i>	<i>0</i>	<i>13 200</i>	<i>1 300 000</i>	<i>2 064 401</i>
192	<i>Plus ou moins-values sur cession immo.</i>	<i>0</i>	<i>0</i>	<i>0</i>	<i>0</i>	<i>0</i>	<i>0</i>	<i>0</i>	<i>0</i>	<i>0</i>	<i>13 200</i>	<i>621 593</i>	<i>634 793</i>
2132	<i>Immeubles de rapport</i>	<i>0</i>	<i>0</i>	<i>0</i>	<i>0</i>	<i>0</i>	<i>0</i>	<i>0</i>	<i>0</i>	<i>0</i>	<i>0</i>	<i>678 407</i>	<i>678 407</i>
28031	<i>Frais d'études</i>	<i>11 066</i>	<i>0</i>	<i>0</i>	<i>0</i>	<i>0</i>	<i>0</i>	<i>0</i>	<i>0</i>	<i>0</i>	<i>0</i>	<i>0</i>	<i>11 066</i>
2804132	<i>Subv. Dpt : Bâtiments, installations</i>	<i>48 633</i>	<i>0</i>	<i>0</i>	<i>0</i>	<i>0</i>	<i>0</i>	<i>0</i>	<i>0</i>	<i>0</i>	<i>0</i>	<i>0</i>	<i>48 633</i>

**COMMUNAUTE DE COMMUNES DE SABLE/SARTHE - BUDGET PRINCIPAL COMMUNAUTE DE COMMUNE - CA - 2017**

Art. (1)	Libellé	01 Opérations non ventilables	0 Services généraux administrat° publiques	1 Sécurité et salubrité publiques	2 Enseignement - Formation	3 Culture	4 Sport et jeunesse	5 Interventions sociales et santé	6 Famille	7 Logement	8 Aménagt et services urbains, environnem	9 Action économique	TOTAL
28041411	Subv.Cne GFP : Bien mobilier, matériel	50 242	0	0	0	0	0	0	0	0	0	0	50 242
28041412	Subv.Cne GFP : Bâtiments, installations	66 204	0	0	0	0	0	0	0	0	0	0	66 204
28041582	GFP : Bâtiments, installations	63 463	0	0	0	0	0	0	0	0	0	0	63 463
28041642	IC : Bâtiments, installations	6 667	0	0	0	0	0	0	0	0	0	0	6 667
2804182	Autres org pub - Bâtiments et installat°	8 501	0	0	0	0	0	0	0	0	0	0	8 501
2804183	Autres org pub-Proj infrastruct int nat.	11 051	0	0	0	0	0	0	0	0	0	0	11 051
280422	Privé : Bâtiments, installations	22 446	0	0	0	0	0	0	0	0	0	0	22 446
28051	Concessions et droits similaires	33 717	0	0	0	0	0	0	0	0	0	0	33 717
28132	Immeubles de rapport	95 384	0	0	0	0	0	0	0	0	0	0	95 384
281571	Matériel roulant	106 885	0	0	0	0	0	0	0	0	0	0	106 885
281578	Autre matériel et outillage de voirie	16 381	0	0	0	0	0	0	0	0	0	0	16 381
28158	Autres installat°, matériel et outillage	7 789	0	0	0	0	0	0	0	0	0	0	7 789
28182	Matériel de transport	64 940	0	0	0	0	0	0	0	0	0	0	64 940
28183	Matériel de bureau et informatique	41 773	0	0	0	0	0	0	0	0	0	0	41 773
28184	Mobilier	31 521	0	0	0	0	0	0	0	0	0	0	31 521
28188	Autres immo. corporelles	64 538	0	0	0	0	0	0	0	0	0	0	64 538
041	Opérations patrimoniales	0	0	0	0	0	0	0	0	0	0	0	0
001	Solde d'exécution reporté de N-1	0	0	0	0	0	0	0	0	0	0	0	0

**FONCTIONNEMENT**

DEPENSES													
<b>Total dépenses de fonctionnement</b>		<b>13 576 627</b>	<b>2 574 962</b>	<b>626 578</b>	<b>447 756</b>	<b>2 205 066</b>	<b>1 972 925</b>	<b>565 614</b>	<b>1 033 011</b>	<b>272 237</b>	<b>2 690 638</b>	<b>2 536 675</b>	<b>28 502 090</b>
Dépenses réelles		12 825 427	2 574 962	626 578	447 756	2 205 066	1 972 925	565 614	1 033 011	272 237	2 677 438	1 236 675	26 437 690
011	Charges à caractère général	1 158	502 284	10 952	42 978	303 938	738 729	28 241	108 801	56 045	1 196 638	411 271	3 401 036
6037	Var. stocks marchandises, terr.nus	0	0	0	0	0	0	0	0	0	0	3 250	3 250
6042	Achats prestat° services (hors terrains)	0	0	0	2 818	51 172	19 478	0	0	0	0	21 681	95 149
60611	Eau et assainissement	0	3 200	0	0	229	68 655	100	0	1 738	0	602	74 523
60612	Energie - Electricité	0	9 845	0	428	15 607	88 554	93	0	11 069	0	25 658	151 254
60613	Chauffage urbain	0	0	0	0	0	88 975	0	0	0	0	0	88 975
60621	Combustibles	0	1 438	0	0	31	0	0	0	0	980	0	2 448
60622	Carburants	0	3 852	0	0	1 635	1 140	1 294	0	864	47 161	1 297	57 244

**COMMUNAUTE DE COMMUNES DE SABLE/SARTHE - BUDGET PRINCIPAL COMMUNAUTE DE COMMUNE - CA - 2017**

Art. (1)	Libellé	01 Opérations non ventilables	0 Services généraux administrat° publiques	1 Sécurité et salubrité publiques	2 Enseignement - Formation	3 Culture	4 Sport et jeunesse	5 Interventions sociales et santé	6 Famille	7 Logement	8 Aménagt et services urbains, environnem	9 Action économique	TOTAL
60623	Alimentation	0	108	0	519	3 285	10 572	1 110	11 488	20	158	0	27 259
60628	Autres fournitures non stockées	0	3 405	90	140	10 826	13 726	944	1 948	4 833	35 638	2 955	74 505
60631	Fournitures d'entretien	0	2 914	0	178	2 421	1 666	417	1 966	757	0	250	10 570
60632	Fournitures de petit équipement	0	7 789	213	430	5 274	14 689	773	2 277	657	1 748	2 218	36 067
60633	Fournitures de voirie	0	0	0	0	0	0	0	0	0	294 295	167	294 462
60636	Vêtements de travail	0	384	0	0	0	4 961	1 384	0	0	13 084	609	20 422
6064	Fournitures administratives	0	27 239	0	897	852	80	76	4	129	629	782	30 688
6065	Livres, disques, ... (médiathèque)	0	0	0	795	36 813	0	0	0	0	0	74	37 682
6067	Fournitures scolaires	0	0	0	2 756	0	0	0	0	0	0	0	2 756
6068	Autres matières et fournitures	0	0	560	450	8 529	19 149	639	4 375	114	0	3 259	37 075
6078	Autres marchandises	0	0	0	3 090	0	0	0	0	0	0	4 117	7 208
611	Contrats de prestations de services	0	0	0	0	0	240 928	0	0	0	0	0	240 928
6132	Locations immobilières	0	92 304	0	0	55 428	0	0	41 969	0	0	0	189 700
6135	Locations mobilières	0	7 210	0	414	806	19 121	0	1 033	0	7 598	1 802	37 986
61521	Entretien terrains	0	4 410	0	0	303	35 993	0	0	9 651	0	82 117	132 474
615221	Entretien, réparations bâtiments publics	0	7 011	0	0	2 530	23 582	221	2 246	323	0	566	36 478
615228	Entretien, réparations autres bâtiments	0	0	0	0	0	0	125	0	2 819	0	111	3 055
615231	Entretien, réparations voiries	0	0	0	0	0	0	0	0	0	708 096	97 001	805 097
615232	Entretien, réparations réseaux	0	938	0	0	0	0	0	0	0	0	0	938
61524	Entretien bois et forêts	0	0	0	0	0	0	0	0	0	0	1 404	1 404
61551	Entretien matériel roulant	0	823	0	0	411	0	502	2 288	243	30 483	45	34 794
61558	Entretien autres biens mobiliers	0	3 786	0	1 104	7 092	24 030	0	190	0	0	134	36 336
6156	Maintenance	0	19 099	0	22	12 099	7 243	1 174	495	1 800	10 116	7 122	59 170
6161	Multirisques	0	9 170	0	0	0	0	0	0	0	0	0	9 170
6168	Autres primes d'assurance	0	3 993	0	0	5 175	3 498	1 463	1 046	527	13 576	1 352	30 631
6182	Documentation générale et technique	0	6 474	0	50	1 764	0	2 997	498	0	1 356	1 801	14 941
6184	Versements à des organismes de formation	0	5 644	0	0	1 467	7 688	2 141	1 390	0	7 808	670	26 808
6188	Autres frais divers	0	0	0	0	0	0	-542	0	3 771	0	0	3 228
6226	Honoraires	0	19 367	988	0	6 362	1 068	400	1 000	0	140	42 102	71 428
6228	Divers	0	3 141	0	4 075	20 941	0	5 317	7 926	708	0	476	42 584
6231	Annonces et insertions	0	4 932	0	0	828	864	0	0	0	9 180	14 929	30 733
6232	Fêtes et cérémonies	0	3 808	0	0	269	0	0	0	0	0	263	4 340
6233	Foires et expositions	0	0	0	0	1 354	0	0	0	0	0	50	1 404

**COMMUNAUTE DE COMMUNES DE SABLE/SARTHE - BUDGET PRINCIPAL COMMUNAUTE DE COMMUNE - CA - 2017**

Art. (1)	Libellé	01 Opérations non ventilables	0 Services généraux administrat° publiques	1 Sécurité et salubrité publiques	2 Enseignement - Formation	3 Culture	4 Sport et jeunesse	5 Interventions sociales et santé	6 Famille	7 Logement	8 Aménagt et services urbains, environnem	9 Action économique	TOTAL
6236	Catalogues et imprimés	0	707	0	0	2 003	0	1 066	403	0	0	3 693	7 872
6237	Publications	0	21 518	0	0	0	129	0	0	0	559	643	22 850
6238	Divers	0	0	0	0	170	0	0	0	140	0	420	730
6247	Transports collectifs	0	0	0	1 032	0	21 647	0	0	0	0	0	22 679
6251	Voyages et déplacements	0	2 243	0	0	6 680	1 473	760	441	167	202	355	12 322
6256	Missions	0	1 844	0	0	2 662	851	293	736	0	312	312	7 010
6257	Réceptions	0	3 267	0	19 377	9 158	326	113	495	0	9 567	658	42 961
6261	Frais d'affranchissement	0	9 198	0	0	83	0	0	0	0	0	0	9 281
6262	Frais de télécommunications	0	11 779	0	173	4 406	3 916	874	534	1 601	2 462	1 902	27 646
627	Services bancaires et assimilés	1 158	575	0	0	29	868	0	0	0	0	35	2 666
6281	Concours divers (cotisations)	0	8 892	9 102	0	1 427	0	0	0	5 321	0	2 098	26 840
6282	Frais de gardiennage (églises, forêts, .	0	1 268	0	0	3 508	5 243	0	0	0	0	62	10 081
6283	Frais de nettoyage des locaux	0	0	0	0	3 696	0	1 113	0	0	0	14 250	19 059
6284	Redevances pour services rendus	0	323	0	0	444	1 307	139	0	4 321	0	1 721	8 254
62875	Remb. frais aux communes membres du GFP	0	186 003	0	4 229	13 275	3 925	3 256	24 053	1 700	0	31 344	267 784
63512	Taxes foncières	0	2 383	0	0	331	135	0	0	2 772	0	34 225	39 846
6355	Taxes et impôts sur les véhicules	0	0	0	0	0	0	0	0	0	1 491	0	1 491
637	Autres impôts, taxes (autres organismes)	0	0	0	0	2 563	3 248	0	0	0	0	691	6 503
012	Charges de personnel, frais assimilés	0	1 791 023	5 438	271 766	1 885 923	1 183 556	327 463	716 145	156 830	1 472 629	345 594	8 156 367
6215	Personnel affecté par CL de rattachement	0	0	0	0	0	0	0	87 907	0	0	0	87 907
6217	Personnel affecté par la commune membre	0	616 401	0	9 312	23 124	98 249	2 647	3 544	7 029	10 112	7 662	778 080
6218	Autre personnel extérieur	0	38 239	0	0	21 687	704	616	4 690	19 379	4 304	0	89 618
6332	Cotisations versées au F.N.A.L.	0	3 449	15	810	5 653	3 291	959	1 854	415	4 291	1 028	21 766
6336	Cotisations CNFPT et CDGFPT	0	11 517	57	3 078	21 480	12 506	3 643	7 047	1 579	16 308	3 901	81 116
6338	Autres impôts, taxes sur rémunérations	0	7 108	17	1 548	10 958	5 427	1 558	3 617	799	4 826	2 201	38 058
64111	Rémunération principale titulaires	0	506 528	2 933	110 324	768 820	426 227	140 532	318 441	49 428	726 027	95 230	3 144 491
64112	NBI, SFT, indemnité résidence	0	12 470	176	2 104	13 413	17 408	5 584	11 274	2 028	19 729	587	84 774
64118	Autres indemnités titulaires	0	152 656	750	11 544	105 344	70 197	22 575	37 758	4 943	112 938	11 386	530 090
64131	Rémunérations non tit.	0	107 168	0	52 189	362 995	230 775	56 570	44 843	32 315	154 280	127 872	1 169 006
6451	Cotisations à l'U.R.S.S.A.F.	0	140 686	507	34 513	240 914	142 821	39 369	71 467	18 393	166 629	50 133	905 433



**COMMUNAUTE DE COMMUNES DE SABLE/SARTHE - BUDGET PRINCIPAL COMMUNAUTE DE COMMUNE - CA - 2017**

Art. (1)	Libellé	01 Opérations non ventilables	0 Services généraux administrat° publiques	1 Sécurité et salubrité publiques	2 Enseignement - Formation	3 Culture	4 Sport et jeunesse	5 Interventions sociales et santé	6 Famille	7 Logement	8 Aménagt et services urbains, environnem	9 Action économique	TOTAL
6453	Cotisations aux caisses de retraites	0	170 194	953	36 987	259 288	146 857	47 118	101 460	17 336	232 535	35 849	1 048 577
6454	Cotisations aux A.S.S.E.D.I.C.	0	5 851	0	3 176	21 314	14 418	3 067	2 786	1 759	9 157	6 805	68 334
6455	Cotisations pour assurance du personnel	0	9 253	25	1 080	11 011	8 134	2 437	5 777	1 097	9 097	1 913	49 824
64731	Allocations chômage versées directement	0	6 488	0	4 461	13 217	3 399	0	12 187	0	0	0	39 752
6475	Médecine du travail, pharmacie	0	3 014	7	638	4 624	3 144	787	1 491	329	2 396	1 028	17 459
6478	Autres charges sociales diverses	0	0	0	0	2 082	0	0	0	0	0	0	2 082
014	Atténuations de produits	12 536 895	0	0	0	0	0	0	0	0	0	0	12 536 895
739113	Reversements conventionnels de fiscalité	348 022	0	0	0	0	0	0	0	0	0	0	348 022
7391171	Dégrèvement taxe FNB jeunes agriculteurs	2 276	0	0	0	0	0	0	0	0	0	0	2 276
73916	Prél / contrib redressement fin. publiques	499 404	0	0	0	0	0	0	0	0	0	0	499 404
739211	Attributions de compensation	11 114 201	0	0	0	0	0	0	0	0	0	0	11 114 201
739223	Fonds péréquation ress. com. et intercom	572 992	0	0	0	0	0	0	0	0	0	0	572 992
65	Autres charges de gestion courante	0	281 655	610 188	132 986	15 051	41 821	209 911	208 026	59 361	8 100	479 810	2 046 907
6521	Déficit budgets annexes administratifs	0	0	0	0	0	0	0	0	0	0	153 663	153 663
6531	Indemnités	0	95 134	0	0	0	0	0	0	0	0	0	95 134
6533	Cotisations de retraite	0	6 079	0	0	0	0	0	0	0	0	0	6 079
6541	Créances admises en non-valeur	0	0	357	61	494	220	0	541	731	25	0	2 428
6542	Créances éteintes	0	0	0	0	0	11	0	20	0	0	0	31
6553	Service d'incendie	0	0	609 831	0	0	0	0	0	0	0	0	609 831
65548	Autres contributions	0	0	0	132 163	0	41 590	0	207 465	0	8 075	48 387	437 680
6558	Autres contributions obligatoires	0	0	0	-10	0	0	0	0	0	0	25 710	25 700
65733	Subv. fonct. Départements	0	0	0	0	0	0	0	0	1 000	0	0	1 000
657341	Subv. fonct. Communes du GFP	0	44 493	0	0	0	0	0	0	0	0	0	44 493
657358	Subv. fonct. Autres groupements	0	450	0	0	0	0	0	0	0	0	0	450
657362	Subv. fonct. CCAS	0	0	0	0	0	0	73 000	0	0	0	0	73 000
65737	Autres établissements publics locaux	0	0	0	773	0	0	0	0	0	0	0	773
6574	Subv. fonct. Associat°, personnes privée	0	135 498	0	0	14 557	0	136 911	0	57 630	0	252 050	596 646

**COMMUNAUTE DE COMMUNES DE SABLE/SARTHE - BUDGET PRINCIPAL COMMUNAUTE DE COMMUNE - CA - 2017**

Art. (1)	Libellé	01 Opérations non ventilables	0 Services généraux administrat° publiques	1 Sécurité et salubrité publiques	2 Enseignement - Formation	3 Culture	4 Sport et jeunesse	5 Interventions sociales et santé	6 Famille	7 Logement	8 Aménagt et services urbains, environnem	9 Action économique	TOTAL
658	Charges diverses de gestion courante	0	1	0	0	0	0	0	0	0	0	0	1
656	Frais fonctionnement des groupes d'élus	0	0	0	0	0	0	0	0	0	0	0	0
66	Charges financières	287 373	0	0	0	0	0	0	0	0	0	0	287 373
66111	Intérêts réglés à l'échéance	294 564	0	0	0	0	0	0	0	0	0	0	294 564
66112	Intérêts - Rattachement des ICNE	-7 190	0	0	0	0	0	0	0	0	0	0	-7 190
67	Charges exceptionnelles	0	0	0	27	154	8 819	0	39	0	72	0	9 111
673	Titres annulés (sur exercices antérieurs)	0	0	0	27	154	8 819	0	39	0	72	0	9 111
68	Dot. aux amortissements et provisions	0	0	0	0	0	0	0	0	0	0	0	0
<b>Dépenses d'ordre</b>		<b>751 201</b>	<b>0</b>	<b>0</b>	<b>0</b>	<b>0</b>	<b>0</b>	<b>0</b>	<b>0</b>	<b>0</b>	<b>13 200</b>	<b>1 300 000</b>	<b>2 064 401</b>
042	Opérat° ordre transfert entre sections	751 201	0	0	0	0	0	0	0	0	13 200	1 300 000	2 064 401
675	Valeurs comptables immobilisations cédée	0	0	0	0	0	0	0	0	0	0	678 407	678 407
6761	Différences sur réalisations (positives)	0	0	0	0	0	0	0	0	0	13 200	621 593	634 793
6811	Dot. amort. et prov. Immos incorporelles	751 201	0	0	0	0	0	0	0	0	0	0	751 201
043	Opérat° ordre intérieur de la section	0	0	0	0	0	0	0	0	0	0	0	0
002 Déficit de fonctionnement reporté		0	0	0	0	0	0	0	0	0	0	0	0

<b>RECETTES</b>													
<b>Total recettes de fonctionnement</b>		<b>26 692 587</b>	<b>545 477</b>	<b>4 722</b>	<b>34 345</b>	<b>340 746</b>	<b>725 741</b>	<b>33 341</b>	<b>807 987</b>	<b>66 964</b>	<b>883 472</b>	<b>1 392 426</b>	<b>31 527 806</b>
Recettes réelles		24 680 408	545 477	4 722	34 345	340 746	725 741	33 341	807 987	66 964	883 472	1 392 426	29 515 627
013	<b>Atténuations de charges</b>	<b>0</b>	<b>12 039</b>	<b>1</b>	<b>111</b>	<b>10 087</b>	<b>1 200</b>	<b>680</b>	<b>3 183</b>	<b>363</b>	<b>347</b>	<b>2 158</b>	<b>30 169</b>
6037	Var. stocks marchandises, terr.nus	0	0	0	0	0	0	0	0	0	0	2 000	2 000
6419	Remboursements rémunérations personnel	0	9 909	0	0	9 300	0	568	2 923	306	0	0	23 005
6459	Rembourst charges SS et prévoyance	0	2 130	1	111	787	1 200	112	260	57	347	158	5 163
<b>70</b>	<b>Produits des services, du domaine, vente</b>	<b>0</b>	<b>533 052</b>	<b>4 721</b>	<b>32 203</b>	<b>188 720</b>	<b>677 322</b>	<b>2 272</b>	<b>338 649</b>	<b>9 666</b>	<b>813 091</b>	<b>87 148</b>	<b>2 686 842</b>
7018	Autres ventes de produits finis	0	0	0	4 528	0	0	0	0	0	0	0	4 528

**COMMUNAUTE DE COMMUNES DE SABLE/SARTHE - BUDGET PRINCIPAL COMMUNAUTE DE COMMUNE - CA - 2017**

Art. (1)	Libellé	01 Opérations non ventilables	0 Services généraux administrat° publiques	1 Sécurité et salubrité publiques	2 Enseignement - Formation	3 Culture	4 Sport et jeunesse	5 Interventions sociales et santé	6 Famille	7 Logement	8 Aménagt et services urbains, environnemt	9 Action économique	TOTAL
70388	Autres redevances et recettes diverses	0	0	0	0	0	0	0	0	0	30 823	0	30 823
7062	Redevances services à caractère culturel	0	0	0	16 755	188 720	4 610	0	0	0	0	26 002	236 088
70631	Redevances services à caractère sportif	0	0	0	0	0	438 517	0	0	0	0	0	438 517
7066	Redevances services à caractère social	0	0	0	6 769	0	78 569	0	324 519	9 300	0	0	419 156
70688	Autres prestations de services	0	0	0	0	0	0	0	0	0	34 366	0	34 366
7078	Autres marchandises	0	0	0	0	0	0	0	0	0	0	2 611	2 611
70841	Mise à dispo personnel B.A. , régies	0	0	0	0	0	0	0	0	0	679 847	0	679 847
70845	Mise à dispo personnel communes du GFP	0	452 856	0	0	0	149 467	0	14 130	0	0	5 870	622 323
70848	Mise à dispo personnel autres organismes	0	55 925	0	0	0	4 910	2 272	0	0	0	26 996	90 103
70875	Remb. frais par les communes du GFP	0	20 553	233	4 152	0	0	0	0	0	0	0	24 937
70878	Remb. frais par d'autres redevables	0	3 718	0	0	0	0	0	0	366	67 008	25 669	96 761
7088	Produits activités annexes (abonnements)	0	0	4 488	0	0	1 248	0	0	0	1 047	0	6 783
<b>73</b>	<b>Impôts et taxes</b>	<b>18 758 628</b>	<b>0</b>	<b>0</b>	<b>0</b>	<b>0</b>	<b>0</b>	<b>0</b>	<b>0</b>	<b>0</b>	<b>0</b>	<b>0</b>	<b>18 758 628</b>
73111	Taxes foncières et d'habitation	10 458 678	0	0	0	0	0	0	0	0	0	0	10 458 678
73112	Cotisation sur la VAE	2 749 395	0	0	0	0	0	0	0	0	0	0	2 749 395
73113	Taxe sur les Surfaces Commerciales	573 798	0	0	0	0	0	0	0	0	0	0	573 798
73114	Imposition Forf. sur Entrep. Réseau	398 986	0	0	0	0	0	0	0	0	0	0	398 986
7318	Autres impôts locaux ou assimilés	95 479	0	0	0	0	0	0	0	0	0	0	95 479
73211	Attribution de compensation	8 493	0	0	0	0	0	0	0	0	0	0	8 493
73221	FNGIR	4 174 337	0	0	0	0	0	0	0	0	0	0	4 174 337
73223	Fonds péréquation ress. com. et intercom	298 560	0	0	0	0	0	0	0	0	0	0	298 560
7338	Autres taxes	902	0	0	0	0	0	0	0	0	0	0	902
<b>74</b>	<b>Dotations et participations</b>	<b>5 921 779</b>	<b>0</b>	<b>0</b>	<b>2 000</b>	<b>141 525</b>	<b>17 331</b>	<b>30 390</b>	<b>466 049</b>	<b>55 369</b>	<b>47 955</b>	<b>0</b>	<b>6 682 398</b>
74126	Dot. compensat° groupements de communes	3 130 811	0	0	0	0	0	0	0	0	0	0	3 130 811
744	FCTVA	247 655	0	0	0	0	0	0	0	0	0	0	247 655
74718	Autres participations Etat	0	0	0	0	9 125	0	12 500	0	10 000	0	0	31 625

**COMMUNAUTE DE COMMUNES DE SABLE/SARTHE - BUDGET PRINCIPAL COMMUNAUTE DE COMMUNE - CA - 2017**

Art. (1)	Libellé	01 Opérations non ventilables	0 Services généraux administrat° publiques	1 Sécurité et salubrité publiques	2 Enseignement - Formation	3 Culture	4 Sport et jeunesse	5 Interventions sociales et santé	6 Famille	7 Logement	8 Aménagt et services urbains, environnem	9 Action économique	TOTAL
7472	Participat° Régions	0	0	0	0	0	0	16 940	0	0	0	0	16 940
7473	Participat° Départements	0	0	0	0	133 100	8 176	950	0	0	45 833	0	188 059
7478	Participat° Autres organismes	0	0	0	2 000	-700	9 155	0	466 049	45 369	2 122	0	523 995
748313	Dotat° de compensation de la TP	2 327 016	0	0	0	0	0	0	0	0	0	0	2 327 016
748314	Dotat° unique compensat° spécif. TP	4 496	0	0	0	0	0	0	0	0	0	0	4 496
74833	Etat - Compensation CET (CVAE et CFE)	346	0	0	0	0	0	0	0	0	0	0	346
74834	Etat - Compens. exonérat° taxes foncière	10 147	0	0	0	0	0	0	0	0	0	0	10 147
74835	Etat - Compens. exonérat° taxe habitat°	201 308	0	0	0	0	0	0	0	0	0	0	201 308
<b>75</b>	<b>Autres produits de gestion courante</b>	<b>0</b>	<b>0</b>	<b>0</b>	<b>0</b>	<b>0</b>	<b>0</b>	<b>0</b>	<b>0</b>	<b>0</b>	<b>0</b>	<b>120</b>	<b>120</b>
752	Revenus des immeubles	0	0	0	0	0	0	0	0	0	0	120	120
<b>76</b>	<b>Produits financiers</b>	<b>0</b>	<b>0</b>	<b>0</b>	<b>0</b>	<b>0</b>	<b>0</b>	<b>0</b>	<b>0</b>	<b>0</b>	<b>0</b>	<b>0</b>	<b>0</b>
<b>77</b>	<b>Produits exceptionnels</b>	<b>0</b>	<b>386</b>	<b>0</b>	<b>31</b>	<b>414</b>	<b>29 888</b>	<b>0</b>	<b>106</b>	<b>1 566</b>	<b>22 080</b>	<b>1 303 000</b>	<b>1 357 470</b>
7711	Dédits et pénalités perçus	0	0	0	0	0	500	0	0	0	0	0	500
7714	Recouvr. créances admises en non valeur	0	0	0	31	47	20	0	22	0	0	0	119
7718	Autres produits except. opérat° gestion	0	0	0	0	0	0	0	0	0	0	3 000	3 000
773	Mandats annulés (exercices antérieurs)	0	224	0	0	0	0	0	84	1 566	0	0	1 873
775	Produits des cessions d'immobilisations	0	0	0	0	0	0	0	0	0	13 200	1 300 000	1 313 200
7788	Produits exceptionnels divers	0	162	0	0	367	29 368	0	1	0	8 880	0	38 778
<b>78</b>	<b>Reprise sur amortissements et provisions</b>	<b>0</b>	<b>0</b>	<b>0</b>	<b>0</b>	<b>0</b>	<b>0</b>	<b>0</b>	<b>0</b>	<b>0</b>	<b>0</b>	<b>0</b>	<b>0</b>
<i>Recettes d'ordre</i>		<i>19 144</i>	<i>0</i>	<i>0</i>	<i>0</i>	<i>0</i>	<i>0</i>	<i>0</i>	<i>0</i>	<i>0</i>	<i>0</i>	<i>0</i>	<i>19 144</i>
<b>042</b>	<b>Opérat° ordre transfert entre sections</b>	<b>19 144</b>	<b>0</b>	<b>0</b>	<b>0</b>	<b>0</b>	<b>0</b>	<b>0</b>	<b>0</b>	<b>0</b>	<b>0</b>	<b>0</b>	<b>19 144</b>
777	Quote-part subv invest transf cpte résul	19 144	0	0	0	0	0	0	0	0	0	0	19 144
<b>043</b>	<b>Opérat° ordre intérieur de la section</b>	<b>0</b>	<b>0</b>	<b>0</b>	<b>0</b>	<b>0</b>	<b>0</b>	<b>0</b>	<b>0</b>	<b>0</b>	<b>0</b>	<b>0</b>	<b>0</b>
002	Excédent de fonctionnement reporté	1 993 036	0	0	0	0	0	0	0	0	0	0	1 993 036

(1)Le croisement par nature est fait au niveau de chacun des articles budgétaires.

<b>IV – ANNEXES</b>	<b>IV</b>
<b>ELEMENTS DU BILAN – ETAT DE LA DETTE – DETAIL DES CREDITS DE TRESORERIE</b>	<b>A2.1</b>

**A2.1 – DETAIL DES CREDITS DE TRESORERIE (1)**

Nature (Pour chaque ligne, indiquer le numéro de contrat)	Date de la décision de réaliser la ligne de trésorerie (2)	Montant maximum autorisé au 01/01/N	Montant des tirages N	Montant des remboursements N		Encours restant dû au 31/12/N
				Intérêts (3)	Remboursement du tirage	
5191 Avances du Trésor						
5192 Avances de trésorerie						
51931 Lignes de trésorerie						
51932 Lignes de trésorerie liées à un emprunt						
2002002/001 CC BFT	11/02/2002	103 876,34	0,00	0,00	0,00	0,00
2010002CC	12/07/2010	948 960,00	0,00	0,00	0,00	861 340,00
5194 Billets de trésorerie						
5198 Autres crédits de trésorerie						
<b>519 Crédits de trésorerie (Total)</b>		<b>1 052 836,34</b>	<b>0,00</b>	<b>0,00</b>	<b>0,00</b>	<b>861 340,00</b>

(1) Circulaire n° NOR : INTB8900071C du 22/02/1989.

(2) Indiquer la date de la délibération de l'assemblée autorisant la ligne de trésorerie ou la date de la décision de l'ordonnateur de réaliser la ligne de trésorerie sur la base d'un montant maximum autorisé par l'organe délibérant (article L. 2122-22 du CGCT).

(3) Il s'agit des intérêts comptabilisés au compte 6615, sauf pour les emprunts assortis d'une option de tirage sur ligne de trésorerie pour lesquels les intérêts sont comptabilisés au compte 66111 et sauf pour les billets de trésorerie pour lesquels les intérêts sont comptabilisés au compte 6618.

<b>IV – ANNEXES</b>	<b>IV</b>
<b>ELEMENTS DU BILAN – ETAT DE LA DETTE – REPARTITION PAR NATURE DE DETTE</b>	<b>A2.2</b>

**A2.2 – REPARTITION PAR NATURE DE DETTE (hors 16449 et 166)**

Nature (Pour chaque ligne, indiquer le numéro de contrat)	Emprunts et dettes à l'origine du contrat													
	Organisme prêteur ou chef de file	Date de signature	Date d'émission ou date de mobilisation (1)	Date du premier remboursement	Nominal (2)	Type de taux d'intérêt (3)	Index (4)	Taux initial		Devise	Périodicité des remboursements (6)	Profil d'amortissement (7)	Possibilité de remboursement anticipé O/N	Catégorie d'emprunt (8)
								Niveau de taux (5)	Taux actuariel					
<b>163 Emprunts obligataires (Total)</b>					0,00									
<b>164 Emprunts auprès d'établissement de crédit (Total)</b>					13 176 877,34									
1641 Emprunts en euros (total)					13 176 877,34									
096001 CC	Comité Interprofessionnel du logement	25/11/2001	25/11/2001	25/11/2002	44 667,56	F	Taux fixe à 2 %	2,000	2,000		A	P	O	A-1
2002002/001 CC BFT	CACIB ex BFT CREDIT AGRICOLE	11/02/2002	16/06/2002	15/06/2007	1 242 209,75	V	Euribor 12 M + 0.15	4,090	4,150		X	X	O	A-1
2005001 CC	CAISSE D'EPARGNE	25/08/2005	25/08/2005	25/09/2005	1 000 000,00	F	Taux fixe à 3.68 %	3,680	3,680		A	P	O	A-1
2006001 CC	CAISSE D'EPARGNE	25/01/2006	25/01/2006	25/03/2006	2 800 000,03	F	Taux fixe à 3.56 %	3,560	3,560		A	P	O	A-1
20070001CC - phase 1	CAISSE D'EPARGNE	25/03/2007	25/03/2007	25/03/2008	2 000 000,00	F	Taux fixe à 4.37 %	4,370	4,370		A	P	O	A-1
20070001CC - phase 2	CAISSE D'EPARGNE	25/03/2008	25/03/2008	25/03/2009	500 000,00	F	Taux fixe à 4.51 %	4,510	4,510		A	P	O	A-1
2009001CC	DEXIA CL	20/12/2006	31/08/2009	01/09/2010	2 000 000,00	F	Taux fixe à 4.17 %	4,170	4,230		A	P	O	A-1
2010001CC- SMAPAD	CREDIT AGRICOLE	22/07/2010	08/10/2010	20/10/2012	100 000,00	F	Taux fixe à 3.77 %	3,770	3,770		A	P	O	A-1
2010001CCI	CREDIT AGRICOLE	22/07/2010	07/03/2012	20/10/2012	500 000,00	F	Taux fixe à 3.77 %	3,770	3,770		A	P	O	A-1
2010002CC	CACIB ex BFT CREDIT AGRICOLE	12/07/2010	10/12/2010	15/12/2011	1 400 000,00	V	Euribor 03 M + 0.48	1,510	1,540		X	X	O	A-1
201301 CC	BANQUE POSTALE	06/11/2013	10/12/2013	01/04/2014	200 000,00	F	Taux fixe à 2.54 %	2,540	2,560		T	C	O	A-1
201501	CREDIT MUTUEL	23/12/2014	31/03/2014	05/08/2015	1 000 000,00	F	Taux fixe à 2.06 %	2,060	2,080		T	P	O	A-1
201601	SFIL CAFFIL	25/04/2016	05/05/2016	01/09/2017	390 000,00	V	(Eonia(Postfixé) + 1.13)-Floor 0 sur Eonia(Postfixé)	1,130	1,150		T	C	O	A-1
1643 Emprunts en devises (total)					0,00									

**COMMUNAUTE DE COMMUNES DE SABLE/SARTHE - BUDGET PRINCIPAL COMMUNAUTE DE COMMUNE - CA - 2017**

Nature (Pour chaque ligne, indiquer le numéro de contrat)	Emprunts et dettes à l'origine du contrat													
	Organisme prêteur ou chef de file	Date de signature	Date d'émission ou date de mobilisation (1)	Date du premier remboursement	Nominal (2)	Type de taux d'intérêt (3)	Index (4)	Taux initial		Devise	Périodicité des remboursements (6)	Profil d'amortissement (7)	Possibilité de remboursement anticipé O/N	Catégorie d'emprunt (8)
								Niveau de taux (5)	Taux actuariel					
16441 Emprunts assortis d'une option de tirage sur ligne de trésorerie (total)					0,00									
<b>165 Dépôts et cautionnements reçus (Total)</b>					<b>0,00</b>									
<b>167 Emprunts et dettes assortis de conditions particulières (Total)</b>					<b>0,00</b>									
1671 Avances consolidées du Trésor (total)					0,00									
1672 Emprunts sur comptes spéciaux du Trésor (total)					0,00									
1675 Dettes pour METP et PPP (total)					0,00									
1676 Dettes envers locataires-acquéreurs (total)					0,00									
1678 Autres emprunts et dettes (total)					0,00									
<b>168 Emprunts et dettes assimilés (Total)</b>					<b>0,00</b>									
1681 Autres emprunts (total)					0,00									
1682 Bons à moyen terme négociables (total)					0,00									
1687 Autres dettes (total)					0,00									
<b>Total général</b>					<b>13 176 877,34</b>									

(1) Si un emprunt donne lieu à plusieurs mobilisations, indiquer la date de la première mobilisation.

(2) Nominal : montant emprunté à l'origine.

(3) Type de taux d'intérêt : F : fixe ; V : variable simple ; C : complexe (c'est-à-dire un taux variable qui n'est pas seulement défini comme la simple addition d'un taux usuel de référence et d'une marge exprimée en point de pourcentage).

(4) Mentionner le ou les types d'index (ex : Euribor 3 mois).



(5) Indiquer le niveau de taux à l'origine du contrat.

(6) Indiquer la périodicité des remboursements : A : annuelle ; M : mensuelle, B : bimestrielle, S : semestrielle, T : trimestrielle, X autre.

(7) Indiquer C pour amortissement constant, P pour amortissement progressif, F pour *in fine*, X pour autres à préciser.

(8) Catégorie d'emprunt à l'origine. Exemple A-1 (cf. la classification des emprunts suivant la typologie de la circulaire IOCB1015077C du 25 juin 2010 sur les produits financiers offerts aux collectivités territoriales).

<b>IV – ANNEXES</b>	<b>IV</b>
<b>ELEMENTS DU BILAN – ETAT DE LA DETTE – REPARTITION PAR NATURE DE DETTE</b>	<b>A2.2</b>

**A2.2 – REPARTITION PAR NATURE DE DETTE (hors 16449 et 166) (suite)**

Nature (Pour chaque ligne, indiquer le numéro de contrat)	Emprunts et dettes au 31/12/N											
	Couverture ? O/N (10)	Montant couvert	Catégorie d'emprunt après couverture éventuelle (11)	Capital restant dû au 31/12/N	Durée résiduelle (en années)	Taux d'intérêt			Annuité de l'exercice			ICNE de l'exercice
						Type de taux (12)	Index (13)	Niveau de taux d'intérêt au 31/12/N (14)	Capital	Charges d'intérêt (15)	Intérêts perçus (le cas échéant) (16)	
<b>163 Emprunts obligataires (Total)</b>		0,00		0,00					0,00	0,00	0,00	0,00
<b>164 Emprunts auprès d'établissement de crédit (Total)</b>		0,00		8 118 056,43					612 011,21	294 563,65	0,00	138 902,94
1641 Emprunts en euros (total)		0,00		8 118 056,43					612 011,21	294 563,65	0,00	138 902,94
096001 CC	N	0,00	A-1	10 401,67	3,90	F	Taux fixe à 2 %	2,000	2 474,20	257,52	0,00	20,23
2002002/001 CC BFT	N	0,00	A-1	0,00	0,00	V	(TAM(Postfixé) + 0.17)-Floor 0 sur TAM(Postfixé)	0,000	103 876,34	0,00	0,00	0,00
2005001 CC	N	0,00	A-1	420 208,86	6,73	F	Taux fixe à 3.68 %	3,670	51 814,74	17 370,47	0,00	4 080,70
2006001 CC	N	0,00	A-1	1 319 296,12	7,23	F	Taux fixe à 3.56 %	3,550	140 441,05	51 966,64	0,00	35 877,52
20070001CC - phase 1	N	0,00	A-1	1 590 681,55	19,23	F	Taux fixe à 4.37 %	4,360	49 246,97	71 664,88	0,00	53 100,04
20070001CC - phase 2	N	0,00	A-1	411 581,86	20,23	F	Taux fixe à 4.51 %	4,500	11 644,40	19 087,50	0,00	14 179,57
2009001CC	N	0,00	A-1	1 678 699,85	21,67	F	Taux fixe à 4.17 %	4,220	46 133,80	72 924,53	0,00	23 528,38
2010001CC- SMAPAD	N	0,00	A-1	83 667,94	18,80	F	Taux fixe à 3.77 %	3,760	2 979,90	3 266,62	0,00	613,33
2010001CCI	N	0,00	A-1	418 339,68	18,80	F	Taux fixe à 3.77 %	3,760	14 899,52	16 333,12	0,00	3 066,66
2010002CC	N	0,00	A-1	861 340,00	7,96	F	Taux fixe à 1.76 %	0,000	87 620,00	16 933,66	0,00	673,76
201301 CC	N	0,00	A-1	92 857,10	3,00	F	Taux fixe à 2.54 %	2,530	28 571,44	2 812,14	0,00	583,09
201501	N	0,00	A-1	853 981,80	12,35	F	Taux fixe à 2.06 %	2,050	59 308,85	18 357,59	0,00	2 687,67

**COMMUNAUTE DE COMMUNES DE SABLE/SARTHE - BUDGET PRINCIPAL COMMUNAUTE DE COMMUNE - CA - 2017**

Nature (Pour chaque ligne, indiquer le numéro de contrat)	Emprunts et dettes au 31/12/N											
	Couverture ? O/N (10)	Montant couvert	Catégorie d'emprunt après couverture éventuelle (11)	Capital restant dû au 31/12/N	Durée résiduelle (en années)	Taux d'intérêt			Annuité de l'exercice			ICNE de l'exercice
						Type de taux (12)	Index (13)	Niveau de taux d'intérêt au 31/12/N (14)	Capital	Charges d'intérêt (15)	Intérêts perçus (le cas échéant) (16)	
201601	N	0,00	A-1	377 000,00	14,42	F	(Eonia(Postfixé) + 1.13)-Floor 0 sur Eonia(Postfixé) Taux fixe à 1.62 %	1,600	13 000,00	3 588,98	0,00	491,99
1643 Emprunts en devises (total)		0,00		0,00					0,00	0,00	0,00	0,00
16441 Emprunts assortis d'une option de tirage sur ligne de trésorerie (total) (9)		0,00		0,00					0,00	0,00	0,00	0,00
<b>165 Dépôts et cautionnements reçus (Total)</b>		<b>0,00</b>		<b>0,00</b>					<b>0,00</b>	<b>0,00</b>	<b>0,00</b>	<b>0,00</b>
<b>167 Emprunts et dettes assortis de conditions particulières (Total)</b>		<b>0,00</b>		<b>0,00</b>					<b>0,00</b>	<b>0,00</b>	<b>0,00</b>	<b>0,00</b>
1671 Avances consolidées du Trésor (total)		0,00		0,00					0,00	0,00	0,00	0,00
1672 Emprunts sur comptes spéciaux (total)		0,00		0,00					0,00	0,00	0,00	0,00
1675 Dettes pour METP et PPP (total)		0,00		0,00					0,00	0,00	0,00	0,00
1676 Dettes envers locataires-acquéreurs (total)		0,00		0,00					0,00	0,00	0,00	0,00
1678 Autres emprunts et dettes (total)		0,00		0,00					0,00	0,00	0,00	0,00
<b>168 Emprunts et dettes assimilés (Total)</b>		<b>0,00</b>		<b>0,00</b>					<b>0,00</b>	<b>0,00</b>	<b>0,00</b>	<b>0,00</b>
1681 Autres emprunts (total)		0,00		0,00					0,00	0,00	0,00	0,00
1682 Bons à moyen terme négociables (total)		0,00		0,00					0,00	0,00	0,00	0,00
1687 Autres dettes (total)		0,00		0,00					0,00	0,00	0,00	0,00
<b>Total général</b>		<b>0,00</b>		<b>8 118 056,43</b>					<b>612 011,21</b>	<b>294 563,65</b>	<b>0,00</b>	<b>138 902,94</b>

(9) S'agissant des emprunts assortis d'une ligne de trésorerie, il faut faire ressortir le remboursement du capital de la dette prévue pour l'exercice correspondant au véritable endettement.

(10) Si l'emprunt est soumis à couverture, il convient de compléter le tableau « détail des opérations de couverture ».

(11) Catégorie d'emprunt. Exemple A-1 (cf. la classification des emprunts suivant la typologie de la circulaire IOCB1015077C du 25 juin 2010 sur les produits financiers offerts aux collectivités territoriales).

(12) Type de taux d'intérêt après opérations de couverture : F : fixe ; V : variable simple ; C : complexe (c'est-à-dire un taux variable qui n'est pas seulement défini comme la simple addition d'un taux usuel de référence et d'une marge exprimée en point de pourcentage).

(13) Mentionner l'index en cours au 31/12/N après opérations de couverture.

(14) Taux après opérations de couverture éventuelles. Pour les emprunts à taux variable, indiquer le niveau moyen du taux constaté sur l'année.

(15) Il s'agit des intérêts dus au titre du contrat initial et comptabilisés à l'article 66111 « Intérêts réglés à l'échéance » (intérêts décaissés) et intérêts éventuels dus au titre du contrat d'échange éventuel et comptabilisés à l'article 668.

(16) Indiquer les intérêts éventuellement reçus au titre du contrat d'échange éventuel et comptabilisés au 768.



<b>IV – ANNEXES</b>	<b>IV</b>
<b>ELEMENTS DU BILAN – ETAT DE LA DETTE – TYPOLOGIE DE LA REPARTITION DE L'ENCOURS</b>	<b>A2.4</b>

**A2.4 – TYPOLOGIE DE LA REPARTITION DE L'ENCOURS (1)**

Indices sous-jacents		(1) Indices zone euro	(2) Indices inflation française ou zone euro ou écart entre ces indices	(3) Ecart d'indices zone euro	(4) Indices hors zone euro et écarts d'indices dont l'un est un indice hors zone euro	(5) Ecart d'indices hors zone euro	(6) Autres indices
<b>Structure</b>							
<b>(A) Taux fixe simple. Taux variable simple. Echange de taux fixe contre taux variable ou inversement. Echange de taux structuré contre taux variable ou taux fixe (sens unique). Taux variable simple plafonné (cap) ou encadré (tunnel)</b>	Nombre de produits	13	0	0	0	0	
	% de l'encours	99,99	0,00	0,00	0,00	0,00	
	Montant en euros	8 118 056,43	0,00	0,00	0,00	0,00	
<b>(B) Barrière simple. Pas d'effet de levier</b>	Nombre de produits	0	0	0	0	0	
	% de l'encours	0,00	0,00	0,00	0,00	0,00	
	Montant en euros	0,00	0,00	0,00	0,00	0,00	
<b>(C) Option d'échange (swaption)</b>	Nombre de produits	0	0	0	0	0	
	% de l'encours	0,00	0,00	0,00	0,00	0,00	
	Montant en euros	0,00	0,00	0,00	0,00	0,00	
<b>(D) Multiplicateur jusqu'à 3 ; multiplicateur jusqu'à 5 capé</b>	Nombre de produits	0	0	0	0	0	
	% de l'encours	0,00	0,00	0,00	0,00	0,00	
	Montant en euros	0,00	0,00	0,00	0,00	0,00	
<b>(E) Multiplicateur jusqu'à 5</b>	Nombre de produits	0	0	0	0	0	
	% de l'encours	0,00	0,00	0,00	0,00	0,00	
	Montant en euros	0,00	0,00	0,00	0,00	0,00	
<b>(F) Autres types de structures</b>	Nombre de produits						0
	% de l'encours						0,00
	Montant en euros						0,00

(1) Cette annexe retrace le stock de dette au 31/12/N après opérations de couverture éventuelles.

<b>IV – ANNEXES</b>	<b>IV</b>
<b>ELEMENTS DU BILAN METHODES UTILISEES POUR LES AMORTISSEMENTS</b>	<b>A3</b>

**A3 – AMORTISSEMENTS – METHODES UTILISEES**

CHOIX DE L'ASSEMBLEE DELIBERANTE			Délibération du
<b>Biens de faible valeur</b> Seuil unitaire en deçà duquel les immobilisations de peu de valeur s'amortissent sur un an (article R. 2321-1 du CGCT) : 500.00 €			10/02/2017
Procédure d'amortissement (linéaire, dégressif, variable)	Catégories de biens amortis	Durée (en années)	
L	Logiciel informatique	4	10/02/2017
L	Matériel informatique	4	10/02/2017
L	Conteneurs (dont ordures ménagères)	10	10/02/2017
L	Matériel et outillage (dont jeux)	5	10/02/2017
L	Mobilier	10	10/02/2017
L	Matériel roulant (dont bennes)	7	10/02/2017
L	2 roues	5	10/02/2017
L	Immeubles productifs de revenus	15	10/02/2017
L	Instruments de musique	8	10/02/2017
L	Mobilier et matériel d'occasion	2	10/02/2017
L	Matériel roulant d'occasion (7 - nombre d'années d'ancienneté) (avec un minimum de 1 an)	7	10/02/2017
L	Instruments de musique d'occasion	4	10/02/2017
L	Études non intégrées aux travaux	5	10/02/2017

<b>IV – ANNEXES</b>	<b>IV</b>
<b>ELEMENTS DU BILAN ETAT DES PROVISIONS</b>	<b>A4</b>

**A4 – ETAT DES PROVISIONS**

Nature de la provision	Montant de la provision de l'exercice (1)	Date de constitution de la provision	Montant des provisions constituées au 01/01/N	Montant total des provisions constituées	Montant des reprises	SOLDE
<b>PROVISIONS BUDGETAIRES</b>						
Provisions pour risques et charges (2)	0,00		0,00	0,00	0,00	0,00
Provisions pour dépréciation (2)	0,00		0,00	0,00	0,00	0,00
<b>TOTAL PROVISIONS BUDGETAIRES</b>	<b>0,00</b>		<b>0,00</b>	<b>0,00</b>	<b>0,00</b>	<b>0,00</b>
<b>PROVISIONS SEMI-BUDGETAIRES</b>						
Provisions pour risques et charges (2)	0,00		0,00	0,00	0,00	0,00
Provisions pour dépréciation (2)	0,00		17 179,50	17 179,50	0,00	17 179,50
Comptes de tiers	0,00		17 179,50	17 179,50	0,00	17 179,50
<b>TOTAL PROVISIONS SEMI-BUDGETAIRES</b>	<b>0,00</b>		<b>17 179,50</b>	<b>17 179,50</b>	<b>0,00</b>	<b>17 179,50</b>

(1) Provisions nouvelles ou abondement d'une provision déjà constituée.

(2) Indiquer l'objet de la provision (exemples : provision pour litiges au titre du procès ; provisions pour dépréciation des immobilisations de l'équipement ...).

<b>IV – ANNEXES</b>	<b>IV</b>
<b>ELEMENTS DU BILAN EQUILIBRE DES OPERATIONS FINANCIERES – DEPENSES</b>	<b>A6.1</b>

**DEPENSES A COUVRIR PAR DES RESSOURCES PROPRES**

Art. (1)	Libellé (1)	Crédits de l'exercice (BP + BS + DM + RAR N-1)	Réalisations
<b>DEPENSES TOTALES A COUVRIR PAR DES RESSOURCES PROPRES =A + B</b>		<b>627 000,00</b>	<b>631 154,93</b>
<b>16 Emprunts et dettes assimilées (A)</b>		<b>607 000,00</b>	<b>612 011,21</b>
1631	Emprunts obligataires	0,00	0,00
1641	Emprunts en euros	607 000,00	420 514,87
1643	Emprunts en devises	0,00	0,00
16441	Opérat° afférentes à l'emprunt	0,00	191 496,34
1671	Avances consolidées du Trésor	0,00	0,00
1672	Emprunts sur comptes spéciaux du Trésor	0,00	0,00
1678	Autres emprunts et dettes	0,00	0,00
1681	Autres emprunts	0,00	0,00
1682	Bons à moyen terme négociables	0,00	0,00
1687	Autres dettes	0,00	0,00
<b>Dépenses et transferts à déduire des ressources propres (B)</b>		<b>20 000,00</b>	<b>19 143,72</b>
10...	<i>Reprise de dotations, fonds divers et réserves</i>		
10...	Reversement de dotations, fonds divers et réserves		
139	<i>Subv. invest. transférées cpte résultat</i>	20 000,00	19 143,72
020	Dépenses imprévues	0,00	0,00

	Op. de l'exercice I	Restes à réaliser en dépenses au 31/12	Solde d'exécution D001 de l'exercice précédent (N-1)	TOTAL II
<b>Dépenses à couvrir par des ressources propres</b>	<b>631 154,93</b>	<b>2 255 254,41</b>	<b>519 998,19</b>	<b>3 406 407,53</b>

(1) Détailler les chapitres budgétaires par article conformément au plan de comptes.



<b>IV – ANNEXES</b>	<b>IV</b>
<b>ELEMENTS DU BILAN EQUILIBRE DES OPERATIONS FINANCIERES – RECETTES</b>	<b>A6.2</b>

**RESSOURCES PROPRES**

Art. (1)	Libellé (1)	Crédits de l'exercice (BP + BS + DM + RAR N-1)	Réalizations
<b>RECETTES (RESSOURCES PROPRES) = a + b</b>		<b>4 799 417,34</b>	<b>III 883 041,39</b>
<b>Ressources propres externes de l'année (a)</b>		<b>779 394,34</b>	<b>131 840,86</b>
10222	FCTVA	774 992,30	131 840,86
10223	TLE	0,00	0,00
10226	Taxe d'aménagement	0,00	0,00
10228	Autres fonds	0,00	0,00
138	Autres subvent° invest. non transf.	0,00	0,00
26...	Participations et créances rattachées		
27...	Autres immobilisations financières		
274	Prêts	4 402,04	0,00
<b>Ressources propres internes de l'année (b) (2)</b>		<b>4 020 023,00</b>	<b>751 200,53</b>
15...	<i>Provisions pour risques et charges</i>		
169	<i>Primes de remboursement des obligations</i>	0,00	0,00
26...	<i>Participations et créances rattachées</i>		
27...	<i>Autres immobilisations financières</i>		
28...	<i>Amortissement des immobilisations</i>		
28031	<i>Frais d'études</i>	16 000,00	11 065,92
2804132	<i>Subv. Dpt : Bâtiments, installations</i>	49 000,00	48 633,41
28041411	<i>Subv.Cne GFP : Bien mobilier, matériel</i>	51 000,00	50 241,60
28041412	<i>Subv.Cne GFP : Bâtiments, installations</i>	67 000,00	66 204,00
28041582	<i>GFP : Bâtiments, installations</i>	64 000,00	63 463,33
28041642	<i>IC : Bâtiments, installations</i>	7 000,00	6 666,67
2804182	<i>Autres org pub - Bâtiments et installat°</i>	9 000,00	8 501,00
2804183	<i>Autres org pub-Proj infrastruct int nat.</i>	12 000,00	11 051,00
280422	<i>Privé : Bâtiments, installations</i>	23 000,00	22 446,00
28051	<i>Concessions et droits similaires</i>	34 000,00	33 716,91
28132	<i>Immeubles de rapport</i>	96 000,00	95 384,00
281571	<i>Matériel roulant</i>	107 000,00	106 884,58
281578	<i>Autre matériel et outillage de voirie</i>	17 000,00	16 380,60
28158	<i>Autres installat°, matériel et outillage</i>	8 000,00	7 788,62
28182	<i>Matériel de transport</i>	65 000,00	64 940,38
28183	<i>Matériel de bureau et informatique</i>	42 000,00	41 773,29
28184	<i>Mobilier</i>	32 000,00	31 521,34
28188	<i>Autres immo. corporelles</i>	68 000,00	64 537,88
29...	<i>Prov. pour dépréciat° immobilisations</i>		
39...	<i>Prov. dépréciat° des stocks et en-cours</i>		
481...	<i>Charges à rép. sur plusieurs exercices</i>		
49...	<i>Prov. dépréc. comptes de tiers</i>		
59...	<i>Prov. dépréc. comptes financiers</i>		
024	Produits des cessions d'immobilisations	1 300 000,00	0,00
021	Virement de la sect° de fonctionnement	1 953 023,00	0,00

Opérations de l'exercice III	Restes à réaliser en recettes au 31/12	Solde d'exécution R001 de l'exercice précédent	Affectation R1068 de l'exercice précédent	TOTAL IV
------------------------------------	---	--	---	-------------

<b>Total ressources propres disponibles</b>	<b>883 041,39</b>	<b>312 976,57</b>	<b>0,00</b>	<b>524 409,46</b>	<b>1 720 427,42</b>
---	-------------------	-------------------	-------------	-------------------	---------------------

		<b>Montant</b>
<b>Dépenses à couvrir par des ressources propres</b>	II	<b>3 406 407,53</b>
<b>Ressources propres disponibles</b>	IV	<b>1 720 427,42</b>
<b>Solde</b>	V = IV – II (3)	<b>-1 685 980,11</b>

(1) Les comptes 15, 169, 26, 27, 28, 29, 39, 481, 49 et 59 sont à détailler conformément au plan de comptes.

(2) Les comptes 15, 29, 39, 49 et 59 sont présentés uniquement si la commune ou l'établissement applique le régime des provisions budgétaires.

(3) Indiquer le signe algébrique.

<b>IV – ANNEXES</b>	<b>IV</b>
<b>ELEMENTS DU BILAN</b>	
<b>ETAT DE VENTILATION DES DEPENSES ET RECETTES DES SERVICES ASSUJETTIS A LA TVA – SECTION DE FONCTIONNEMENT</b>	<b>A7.2.1</b>

(Article R. 2313-3 du CGCT – Services assujettis sans faire l'objet d'un budget distinct du budget général)

**Bâtiment industriel SECOS - 90 6 (1)****A7.2.1 – SECTION DE FONCTIONNEMENT – DEPENSES**

DEPENSES – MANDATS EMIS		
Article (2)	Libellé (2)	Montant
<b>011</b>	<b>Charges à caractère général</b>	<b>35 170,85</b>
60611	Eau	1,52
615228	Entretien bâtiments autres	110,81
6156	Maintenance	150,78
6168	Domage aux biens	639,74
6217	Personnels affectés par la commune membre du GFP - service bâtiments	43,00
63512	Taxes Foncières	34 225,00
<b>012</b>	<b>Charges de personnel, frais assimilés</b>	<b>0,00</b>
<b>65</b>	<b>Autres charges de gestion courante</b>	<b>0,00</b>
<b>66</b>	<b>Charges financières</b>	<b>0,00</b>
<b>67</b>	<b>Charges exceptionnelles</b>	<b>0,00</b>
<b>68</b>	<b>Dotations provisions semi-budgétaires (3)</b>	<b>0,00</b>
<b>014</b>	<b>Atténuations de produits</b>	<b>0,00</b>
<b>Total des dépenses réelles</b>		<b>35 170,85</b>
<b>042</b>	<b>Opérat° ordre transfert entre sections</b>	<b>1 300 000,00</b>
675	Valeurs comptables des immobilisations cédées	678 407,33
6761	Différence/Réalisations transférées en investissement	621 592,67
<b>043</b>	<b>Opérat° ordre intérieur de la section</b>	<b>0,00</b>
<b>Total des dépenses d'ordre</b>		<b>1 300 000,00</b>
<b>TOTAL GENERAL</b>		<b>1 335 170,85</b>

**A7.2.1 – SECTION DE FONCTIONNEMENT – RECETTES**

RECETTES – TITRES EMIS		
Article (2)	Libellé (2)	Montant
<b>70</b>	<b>Produits services, domaine et ventes div</b>	<b>25 668,75</b>
70878	Autres produits - par d'autres redevables	25 668,75
<b>73</b>	<b>Impôts et taxes</b>	<b>0,00</b>
<b>74</b>	<b>Dotations et participations</b>	<b>0,00</b>
<b>75</b>	<b>Autres produits de gestion courante</b>	<b>0,00</b>
<b>76</b>	<b>Produits financiers</b>	<b>0,00</b>
<b>77</b>	<b>Produits exceptionnels</b>	<b>1 300 000,00</b>
775	Produits des cessions d'immobilisations	1 300 000,00
<b>78</b>	<b>Reprises provisions semi-budgétaires (3)</b>	<b>0,00</b>
<b>013</b>	<b>Atténuations de charges</b>	<b>0,00</b>
<b>Total des recettes réelles</b>		<b>1 325 668,75</b>
<b>042</b>	<b>Opérat° ordre transfert entre sections</b>	<b>0,00</b>
<b>043</b>	<b>Opérat° ordre intérieur de la section</b>	<b>0,00</b>
<b>Total des recettes d'ordre</b>		<b>0,00</b>
<b>TOTAL GENERAL</b>		<b>1 325 668,75</b>

(1) Compléter par le nom du service assujetti à la TVA.

(2) Détailler les chapitres budgétaires par article conformément au plan de comptes appliqué par le service.

(3) Si la commune ou l'établissement a opté pour les provisions semi-budgétaires.

<b>IV – ANNEXES</b>	<b>IV</b>
<b>ELEMENTS DU BILAN</b>	
<b>ETAT DE VENTILATION DES DEPENSES ET RECETTES DES SERVICES ASSUJETTIS A LA TVA – SECTION D'INVESTISSEMENT</b>	<b>A7.2.2</b>

(Article R. 2313-3 du CGCT – Services assujettis sans faire l'objet d'un budget distinct du budget général)

**Bâtiment industriel SECOS - 90 6(1)****A7.2.2 – SECTION D'INVESTISSEMENT - DEPENSES**

DEPENSES – MANDATS EMIS		
Article (2)	Libellé (2)	Montant
10	Dotations, fonds divers et réserves	0,00
13	Subventions d'investissement	0,00
16	Emprunts et dettes assimilées	0,00
20	Immobilisations incorporelles (hors opérations.)	0,00
204	Subventions d'équipement versées (hors opérations)	0,00
21	Immobilisations corporelles (hors opérations)	0,00
22	Immobilisations reçues en affectation (hors opérations)	0,00
23	Immobilisations en cours (hors opérations)	0,00
26	Participat° et créances rattachées	0,00
27	Autres immobilisations financières	0,00
Opérations d'équipement (1 ligne par opération)		
Opérations pour compte de tiers (1 ligne par opération)		
<b>Total des dépenses réelles</b>		<b>0,00</b>
040	<i>Opérat° ordre transfert entre sections</i>	<i>0,00</i>
041	<i>Opérations patrimoniales</i>	<i>0,00</i>
<b>Total des dépenses d'ordre</b>		<b>0,00</b>
<b>TOTAL GENERAL</b>		<b>0,00</b>

**A7.2.2 – SECTION D'INVESTISSEMENT – RECETTES**

RECETTES – TITRES EMIS		
Article (2)	Libellé (2)	Montant
10	Dotations, fonds divers et réserves	0,00
13	Subventions d'investissement	0,00
16	Emprunts et dettes assimilées	0,00
20	Immobilisations incorporelles	0,00
204	Subventions d'équipement versées	0,00
21	Immobilisations corporelles	0,00
22	Immobilisations reçues en affectation	0,00
23	Immobilisations en cours	0,00
26	Participat° et créances rattachées	0,00
27	Autres immobilisations financières	0,00
Opérations pour compte de tiers (1 ligne par opération)		
<b>Total des recettes réelles</b>		<b>0,00</b>
040	<i>Opérat° ordre transfert entre sections</i>	<i>1 300 000,00</i>
192	<i>Plus values sur cessions d'immobilisation</i>	<i>621 592,67</i>
2132	<i>Immeuble de rapport</i>	<i>678 407,33</i>
041	<i>Opérations patrimoniales</i>	<i>0,00</i>
<b>Total des recettes d'ordre</b>		<b>1 300 000,00</b>
<b>TOTAL GENERAL</b>		<b>1 300 000,00</b>

(1) Compléter par le nom du service assujetti à la TVA.

(2) Détailler les chapitres budgétaires par article conformément au plan de comptes appliqué par le service.

<b>IV – ANNEXES</b>	<b>IV</b>
<b>ELEMENTS DU BILAN</b> <b>VARIATION DU PATRIMOINE (article R. 2313-3 du CGCT) – ENTREES</b>	<b>A10.1</b>

**A10.1 – ETAT DES ENTREES D'IMMOBILISATIONS**

Modalités et date d'acquisition	Désignation du bien	Valeur d'acquisition (coût historique)	Cumul des amortissements	Durée de l'amortissement
Acquisitions à titre onéreux				
	TRAVAUX 2017 MANOIR DE LA COUR	1 833,19	0,00	0
20/01/2017	INSERTION POLE CULTUREL	540,00	0,00	1
20/01/2017	LOGICIEL WEBDEV 22	1 197,60	0,00	4
20/01/2017	EQUIPEMENT MOBILIER CAFETERIA	8 428,56	0,00	10
20/01/2017	TROMBONE TENOR YAMAHA YSL	2 750,00	0,00	8
20/01/2017	1 LOT 3 VIOLONS D ETUDES	840,00	0,00	8
20/01/2017	COMPTEUR SANS FIL + AFFICHEUR	739,86	0,00	5
20/01/2017	COMPTEUR SANS FIL + AFFICHEUR	739,86	0,00	5
20/01/2017	2017 COUVERTURE DU BATIMENT ADMINISTRATIF ATELIER	11 129,65	0,00	0
03/02/2017	1 LOT 5 BANCS ST PIERRE POLYETHYLENE	2 139,60	0,00	5
07/02/2017	SUBV ANAH HABITER MIEUX	6 000,00	0,00	5
10/02/2017	2017 TRAVAUX - ZONE DES SEGUINIERES	1 300 314,30	0,00	0
17/02/2017	1 LOT MOBILIER MEDIATHEQUE	508,06	0,00	5
01/03/2017	1 LOT 2 IMPRIMANTES EPSON WORKFORCE PRO	912,00	0,00	4
06/03/2017	LE ROSAY	3 331,54	0,00	0
06/03/2017	STAND TRIPLE TRIMOD H92	2 099,44	0,00	10
06/03/2017	2017 AMENAGEMENT BUREAU A L ETAGE	9 251,84	0,00	0
15/03/2017	1 LOT 6 GLACES ARGENTEE CLAIRE	671,30	0,00	5
15/03/2017	TRAVAUX 2017 LES MANDRIERES	70 880,88	0,00	0
17/03/2017	INVESTISSEMENTS 2016	63 182,98	0,00	5
21/03/2017	CAMESCOPE CANON	879,00	0,00	5
21/03/2017	CAMERA GO PRO	514,86	0,00	5
31/03/2017	INSERTION MANDRIERE	684,00	0,00	1
20/04/2017	TRAVAUX 2017 MAINTENANCE	7 650,59	0,00	0
27/04/2017	1 LOT 4 LOGICIELS AUTOCAD MAP 3D	3 456,00	0,00	4
27/04/2017	SENTIERS RANDONNES	224,00	0,00	5
27/04/2017	VIDEOPROJECTEUR + ECRAN	815,88	0,00	5
03/05/2017	SYSTEME RADIO POUR PATA VOKKERO	2 641,20	0,00	5
10/05/2017	MALETTE PEDAGOGIQUE DE TEST	1 659,00	0,00	5
01/06/2017	LOGICIEL SQL SERVER 2016	783,82	0,00	4
12/06/2017	TELEPHONES MOBILES	16 326,48	0,00	1
14/06/2017	LOGICIEL AQUAGLISS	8 304,00	0,00	4
14/06/2017	1 LOT 15 TELEPHONES SAMSUNG 7	3 834,00	0,00	1
14/06/2017	POSTE INFORMATIQUE	1 226,29	0,00	4
14/06/2017	MATERIEL POUR AQUAGLISS	11 730,00	0,00	4
14/06/2017	POSTE INFORMATIQUE	1 226,29	0,00	4
14/06/2017	POSTE INFORMATIQUE	1 226,29	0,00	4
14/06/2017	POSTE INFORMATIQUE	894,82	0,00	4
16/06/2017	1 LOT 4 MEUBLES RANGE CDS CARTONS	1 340,00	0,00	5
16/06/2017	TOILE DORTOIR	5 477,70	0,00	5
16/06/2017	TOILE DORTOIR	5 477,70	0,00	5
28/06/2017	TRIPODE	2 991,60	0,00	5
28/06/2017	TRIPODE	2 991,60	0,00	5
28/06/2017	PORTILLON PMR KLEIN PMD	3 108,00	0,00	5
28/06/2017	PORTILLON ISSUE DE SECOURS GUNNEBO	1 890,00	0,00	5
28/06/2017	PORTILLON ISSUE DE SECOURS GUNNEBO	1 890,00	0,00	5
07/07/2017	TRAVAUX 2017 CENTRE AQUATIQUE	1 584,00	0,00	0
07/07/2017	TRAVAUX 2017 FERME DU ROSAY	2 688,01	0,00	0
07/07/2017	TRAVAU X 2017AIRE DES GENS DU VOYAGES	1 571,99	0,00	0
17/07/2017	1 LOT 3 LITS D EVACUATION	1 319,76	0,00	5
17/07/2017	PARC PLAGES GM STRUCTURE GONFLABLE ESPACE VERT	6 420,00	0,00	5
24/07/2017	PC/TABLETTE DETACHABLE	780,00	0,00	4
08/08/2017	FONDS CONCOURS/BUREAU CISPD	12 539,46	0,00	5

COMMUNAUTE DE COMMUNES DE SABLE/SARTHE - BUDGET PRINCIPAL COMMUNAUTE DE COMMUNE - CA - 2017

Modalités et date d'acquisition	Désignation du bien	Valeur d'acquisition (coût historique)	Cumul des amortissements	Durée de l'amortissement
08/08/2017	TRAVAUX 2017 ZONE DES MANDRIERES	7 956,00	0,00	0
09/08/2017	BUREAU AVEC CAISSON	917,02	0,00	10
09/08/2017	1 LOT 4 ARMOIRES	2 010,53	0,00	10
09/08/2017	CHARIOT CURVY POUR CHAISE 32/45 NOIR	660,00	0,00	5
09/08/2017	TRAVAUX 2017 CHENIL	12 162,27	0,00	0
25/08/2017	PROTECTIONS POUR TABLETTES IPAD	519,64	0,00	5
27/09/2017	1 LOT 2 TELEPHONES SAMSUNG GALAXY	647,76	0,00	1
10/10/2017	ARMOIRE MONO RIDEAUX ANTH	574,69	0,00	10
16/10/2017	1 LOT 6 STARTER KIT TOUCH BOARD	748,80	0,00	5
20/10/2017	2017 AMENAGEMENT BUREAU BOUSKIDOU	8 299,00	0,00	0
31/10/2017	DRONE UNEEC TYPHOON H	2 249,00	0,00	4
03/11/2017	ROULEAU TANDEMS BOMAG BW138AC5	42 960,00	0,00	5
06/11/2017	PENDERIE MULTICASES 10 CASES	576,37	0,00	10
06/11/2017	1 LOT AMENAGEMENT 3EME POSTE TRAVAIL	934,68	0,00	10
08/11/2017	1 LOT 12 TAPIS D AQUAGYM	636,00	0,00	5
14/11/2017	IPHONE 8 PLUS GRIS	815,88	0,00	1
14/11/2017	PANNEAU D AFFICHAGE BOUESSAY	516,44	0,00	5
16/11/2017	MATERIEL DE SONORISATION	4 716,01	0,00	5
16/11/2017	1 LOT MOBILIER MEDIATHEQUE	1 044,72	0,00	5
22/11/2017	SUBVENTION PLAN DE PREVENTION DES RISQUES TEC	5 000,00	0,00	5
22/11/2017	CREATION D UN SITE INTERNET	5 550,00	0,00	4
27/11/2017	1 LOT 2 XYLOPHONES COMPACT	816,68	0,00	8
06/12/2017	IPAD WIFI + CELLULAR	546,00	0,00	4
06/12/2017	1 LOT MOBILIER ESPACE REVERDY	1 660,70	0,00	5
06/12/2017	1 LOT 2 VELOS AQUATIQUE	3 329,64	0,00	5
06/12/2017	1 LOT PACK LEGO	971,89	0,00	5
08/12/2017	FRAIS D ETUDES POLE CULTURE	12 600,00	0,00	0
08/12/2017	SIGNALISATION TEMPORAIRE DE CHANTIER	2 608,03	0,00	5
12/12/2017	LICENCES OFFICE 2016	10 016,52	0,00	4
12/12/2017	ORDINATEUR DE BUREAU	934,80	0,00	4
12/12/2017	ORDINATEUR DE BUREAU HP	934,80	0,00	4
12/12/2017	ORDINATEUR DE BUREAU HP	934,80	0,00	4
12/12/2017	ORDINATEUR PORTABLE HP	1 161,60	0,00	4
12/12/2017	IMPRIMANTE MULTIFONCTION	597,60	0,00	4
12/12/2017	1 LOT 10 ECRANS ET CORDONS	1 506,00	0,00	4
12/12/2017	TRAVAUX 2017 CHEMINS DE RANDONNEES	20 039,23	0,00	0
21/12/2017	INVESTISSEMENT 2017	47 595,83	0,00	5
21/12/2017	INVESTISSEMENT SITE WEB	6 906,25	0,00	5
<b>Acquisitions à titre gratuit</b>				
<b>Mise à disposition</b>				
01/01/2016	MISE A DISPOSITION VOIRIE COURTILLERS	606 672,97	0,00	0
01/01/2017	MISE A DISPOSITION VOIRIE AVOISE	808 484,29	0,00	0
01/01/2017	MISE A DISPOSITION VOIRIE NOTRE DAME DU PE	629 837,18	0,00	0
01/01/2017	MISE A DISPOSITION VOIRIE PINCE	215 688,97	0,00	0
01/01/2017	MISE A DISPOSITION VOIRIE DUREIL	231 228,61	0,00	0
<b>Affectation</b>				
<b>Mises en concession ou affermage</b>				
<b>Divers</b>				
<b>TOTAL GENERAL</b>		<b>4 308 204,20</b>	<b>0,00</b>	

<b>IV – ANNEXES</b>	<b>IV</b>
<b>ELEMENTS DU BILAN</b>	
<b>VARIATION DU PATRIMOINE (article R. 2313-3 du CGCT) – SORTIES</b>	<b>A10.2</b>

**A10.2 – ETAT DES SORTIES DES BIENS D'IMMOBILISATIONS**

Modalités et date de sortie	Désignation du bien	Valeur d'acquisition (coût historique)	Durée de l'amort.	Cumul des amort. antérieurs	Valeur nette comptable au jour de la cession	Prix de cession	Plus ou moins values
Cessions à titre onéreux							
07/07/2017	BATIMENT INDUSTRIEL METALFORM /SECOS D 12 [P]	1 450 711,33	15	772 304,00	678 407,33	1 300 000,00	621 592,67
07/07/2017	SUZUKI 4X4 -859 XS 72- MODELE SX4 - 1.9DDIS GLX 4X [P]	18 964,50	7	18 964,50	0,00	1 200,00	1 200,00
21/12/2017	BENNE A ORDURES 6927 XF 72	188 968,00	7	188 968,00	0,00	9 918,50	9 918,50
21/12/2017	LEVE CONTENEUR ET ADAPTATION VEHICULE 19 T COLLECT	39 656,97	5	39 656,97	0,00	2 081,50	2 081,50
Cessions à titre gratuit							
Mise à disposition							
Affectation							
Mises en concession ou affermage							
Mise à la réforme							
Divers							
20/09/2017	PARTICIPATION TRAVAUX ECOLE DE MUSIQUE	3 455,13	5	3 455,13	0,00	0,00	0,00
20/09/2017	SUBVENTION PROGRAMME LOGEMENT LOCATIF SOCIAL	3 000,00	5	3 000,00	0,00	0,00	0,00
20/09/2017	FONDS CONCOURS COMMUNE LE BAILLEUL	5 231,50	5	5 231,50	0,00	0,00	0,00
20/09/2017	PARTICIPATIONS RFF 2010 POUR LE PEM	4 217,40	5	4 217,40	0,00	0,00	0,00
20/09/2017	PARTICIPAT PASS FONCIER MOUFAHIM	3 000,00	5	3 000,00	0,00	0,00	0,00
20/09/2017	PARTICIPAT PASS FONCIER COLLET	3 000,00	5	3 000,00	0,00	0,00	0,00
20/09/2017	PARTICIPAT PASS FONCIER LEVEQUE	4 000,00	5	4 000,00	0,00	0,00	0,00
20/09/2017	PARTICIPAT PASS FONCIER CADIEU	3 000,00	5	3 000,00	0,00	0,00	0,00
20/09/2017	PARTICIPAT PASS FONCIER LEGENTIL	3 000,00	5	3 000,00	0,00	0,00	0,00
20/09/2017	PARTICIPATION PASS FONCIER HOUDIN	4 000,00	5	4 000,00	0,00	0,00	0,00
20/09/2017	PARTICIPAT PASS FONCIER BENARD ADRIEN ET MELANI	4 000,00	5	4 000,00	0,00	0,00	0,00
20/09/2017	PARTICIP PASS FONCIER MR VAUDRY ET MME BAILLY	4 000,00	5	4 000,00	0,00	0,00	0,00
20/09/2017	PARTICIP PASS FONCIER M TROUILLET ET MLE LICOIS	3 000,00	5	3 000,00	0,00	0,00	0,00
20/09/2017	PARTICIP PASS FONCIER MR AOK DENIZ	3 000,00	5	3 000,00	0,00	0,00	0,00
20/09/2017	PARTICIPATION PASS FONCIER VAI GREVILLE ARNAUD/DES	4 000,00	5	4 000,00	0,00	0,00	0,00

Modalités et date de sortie	Désignation du bien	Valeur d'acquisition (coût historique)	Durée de l'amort.	Cumul des amort. antérieurs	Valeur nette comptable au jour de la cession	Prix de cession	Plus ou moins values
20/09/2017	PARTICIPATION PASS FONCIER BINET FREDERIC/LAND	3 000,00	5	3 000,00	0,00	0,00	0,00
20/09/2017	PARTICIPATION PASS FONCIER PICARD ROMAIN	3 000,00	5	3 000,00	0,00	0,00	0,00
20/09/2017	PARTICIPATION PASS FONCIER BRIERE YOANN	3 000,00	5	3 000,00	0,00	0,00	0,00
20/09/2017	PARTICIPATION PASS FONCIER MORENNE ET BARDET	3 000,00	5	3 000,00	0,00	0,00	0,00
20/09/2017	PARTICIPATION PASS FONCIER NGUYEN XUEN CUONG	4 000,00	5	4 000,00	0,00	0,00	0,00
20/09/2017	PARTICIPATION PASS FONCIER LELOUP EMMANUEL	3 000,00	5	3 000,00	0,00	0,00	0,00
20/09/2017	PARTICIPATION PASS FONCIER CHOISNET MAGALI	3 000,00	5	3 000,00	0,00	0,00	0,00
20/09/2017	PARTICIPATION PASS FONCIER LE VAILLANT ET DELJ	3 000,00	5	3 000,00	0,00	0,00	0,00
20/09/2017	PARTICIPATION PASS FONCIER DELIBERATION 050 20	3 000,00	5	3 000,00	0,00	0,00	0,00
20/09/2017	PASS FORET FREDERIC ET D	3 000,00	5	3 000,00	0,00	0,00	0,00
20/09/2017	PARTICIPATION PASS FONCIER TEXEIRA CHRISTOPHE	4 000,00	5	4 000,00	0,00	0,00	0,00
20/09/2017	INVESTISSEMENTS COMMUNS VILLE 2010	87 201,90	5	87 201,90	0,00	0,00	0,00
20/09/2017	PASS FONCIER KHRIBACH ZINE	3 000,00	5	3 000,00	0,00	0,00	0,00
20/09/2017	PASS FONCIER DANIS BARIS	4 000,00	5	4 000,00	0,00	0,00	0,00
20/09/2017	PASS FONCIER BARBIN YANNICK	3 000,00	5	3 000,00	0,00	0,00	0,00
20/09/2017	PASS FONCIER BEAUPIED/CHAPELIERE	3 000,00	5	3 000,00	0,00	0,00	0,00
20/09/2017	PASS FONCIER BIDAU ISMAEL ET ANGELIQUE	3 000,00	5	3 000,00	0,00	0,00	0,00
20/09/2017	PASS FONCIER M KHRIBACH AHMED	4 000,00	5	4 000,00	0,00	0,00	0,00
20/09/2017	PARTICIPATION PASS FONCIER LANDEAU/RETHORE	3 000,00	5	3 000,00	0,00	0,00	0,00
20/09/2017	PASS FONCIER	3 000,00	5	3 000,00	0,00	0,00	0,00
20/09/2017	PARTICIPATION PASS FONCIER DEROUARD THIERRY/RO	4 000,00	5	4 000,00	0,00	0,00	0,00
20/09/2017	PARTICIPATION PAS FONCIER MONS IMERT YANNICK	3 000,00	5	3 000,00	0,00	0,00	0,00
20/09/2017	PARTICIPATION PASS FONCIER	3 000,00	5	3 000,00	0,00	0,00	0,00
20/09/2017	FRAIS D INSERTION 2014	540,00	1	540,00	0,00	0,00	0,00
20/09/2017	FRAIS D INSERTION 2015	1 836,00	1	1 836,00	0,00	0,00	0,00
20/09/2017	PARTICIPATION PASS FONCIER ETOURMY/MICHEL	3 000,00	5	3 000,00	0,00	0,00	0,00
20/09/2017	PASS FONCIER CORBIN/LOUTELLIER	3 000,00	5	3 000,00	0,00	0,00	0,00
20/09/2017	PASS FONCIER BIGOT LUDOVIC DELIB DU 18/06/2010	3 000,00	5	3 000,00	0,00	0,00	0,00



Modalités et date de sortie	Désignation du bien	Valeur d'acquisition (coût historique)	Durée de l'amort.	Cumul des amort. antérieurs	Valeur nette comptable au jour de la cession	Prix de cession	Plus ou moins values
20/09/2017	PARTICIPATION PASS FONCIER MAINFROID VIRGINIE	3 000,00	5	3 000,00	0,00	0,00	0,00
<b>TOTAL GENERAL</b>		1 924 782,73					634 792,67

<b>IV – ANNEXES</b>	<b>IV</b>
<b>ELEMENTS DU BILAN OPERATIONS LIEES AUX CESSIONS</b>	<b>A10.3</b>

**A10.3 – OPERATIONS LIEES AUX CESSIONS**

<b>Pour mémoire</b>		<b>Crédits ouverts (BP + DM)</b>
Chapitre 024	Produits des cessions d'immobilisations	1 300 000,00

<b>Produit des cessions</b>		<b>Réalisations</b>
Compte 775	Produits des cessions d'immobilisations	1 313 200,00
Compte 675	Valeurs comptables des immobilisations cédées	678 407,33

<b>IV – ANNEXES</b>	<b>IV</b>
<b>ELEMENTS DU BILAN</b> <b>VARIATION DU PATRIMOINE (article L. 300-5 du code de l'urbanisme) – ENTREES</b>	<b>A10.4</b>

**A10.4 – ETAT DES ENTREES D'IMMOBILISATIONS (L. 300-5 du code de l'urbanisme)**

Modalités et date d'acquisition	Désignation du bien	Valeur d'acquisition (coût historique)	Cumul des amortissements	Durée de l'amortissement
Acquisitions à titre onéreux				
09/04/2010	BATIMENTS INDUSTRIEL	1 450 711,33	772 304,00	15
Acquisitions à titre gratuit				
Mise à disposition				
Affectation				
Mises en concession ou affermage				
Divers				
<b>TOTAL GENERAL</b>		<b>1 450 711,33</b>	<b>772 304,00</b>	

<b>IV – ANNEXES</b>	<b>IV</b>
<b>ELEMENTS DU BILAN</b> <b>VARIATION DU PATRIMOINE (article L. 300-5 du code de l'urbanisme) – SORTIES</b>	<b>A10.5</b>

**A10.5 – ETAT DES SORTIES DES BIENS D'IMMOBILISATIONS (L. 300-5 du code de l'urbanisme)**

Modalités et date de sortie	Désignation du bien	Valeur d'acquisition (coût historique)	Durée de l'amort.	Cumul des amort. antérieurs	Valeur nette comptable au jour de la cession	Prix de cession	Plus ou moins values
Cessions à titre onéreux							
	Terrain - Zone de la Courbe	10 500,00	0	0,00	10 500,00	10 500,00	0,00
	Terrain - Zone de la Martinière	4 270,00	0	0,00	4 270,00	4 270,00	0,00
Cessions à titre gratuit							
Mise à disposition							
Affectation							
Mises en concession ou affermage							
Mise à la réforme							
Divers							
<b>TOTAL GENERAL</b>		14 770,00					0,00

IV – ANNEXES																IV	
ENGAGEMENTS HORS BILAN – ENGAGEMENTS DONNES ET RECUS																B1.1	
EMPRUNTS GARANTIS PAR LA COMMUNE OU L'ETABLISSEMENT																	

**B1.1 – ETAT DES EMPRUNTS GARANTIS PAR LA COMMUNE OU L'ETABLISSEMENT (art. L. 2313-1 6°, L. 5211-36 et L. 5711-1 du CGCT)**

Désignation du bénéficiaire	Année de mobilisation et profil d'amortissement de l'emprunt (1)		Objet de l'emprunt garanti	Organisme prêteur ou chef de file	Montant initial	Capital restant dû au 31/12/N	Durée résiduelle	Périodicité des remboursements (2)	Taux initial			Taux moyen constaté sur l'année (6)			Catégorie d'emprunt (7)	Indices ou devises pouvant modifier l'emprunt	Annuité garantie au cours de l'exercice	
	Année	Profil							Taux (3)	Index (4)	Taux actuariel (5)	Taux (3)	Index (4)	Niveau de taux			En intérêts (8)	En capital
<b>Total des emprunts contractés par des collectivités ou des EP (hors logements sociaux)</b>					<b>838 343,50</b>	<b>141 825,84</b>											<b>13 954,14</b>	<b>8 342,70</b>
OPH SARTHE HABITAT	2011	P		CDC	622 407,00	0,00	0,00	T	R	Livret A	3,450	R	Livret A	0,000	A-1		7 541,94	0,00
OPH SARTHE HABITAT	2009	C		CE	215 936,50	141 825,84	16,07	A	F	Taux fixe à 4.27 %	4,270	F	Taux fixe à 4.27 %	4,260	A-1		6 412,20	8 342,70
<b>Total des emprunts autres que ceux contractés par des collectivités ou des EP (hors logements sociaux)</b>					<b>982 484,66</b>	<b>695 952,91</b>											<b>17 331,69</b>	<b>50 598,65</b>
APEI SABLE SOLESMES	2012	P		CDC	240 000,00	196 000,00	24,42	A	F	Taux fixe à 0.8 %	0,800	F	Taux fixe à 0.8 %	3,170	A-1		6 395,48	8 000,00
APEI SABLE SOLESMES	2014	P		CE	64 064,98	55 631,23	15,10	M	F	Taux fixe à 2.27 %	2,290	F	Taux fixe à 2.27 %	2,260	A-1		1 300,32	3 038,69
APEI SABLE SOLESMES	2014	C		CE	134 968,22	118 341,67	20,10	M	F	Taux fixe à 2.43 %	2,460	F	Taux fixe à 2.43 %	2,420	A-1		2 952,94	5 868,19
APEI SABLE SOLESMES	2014	C		CE	127 196,49	79 672,65	4,68	M	F	Taux fixe à 1.27 %	1,280	F	Taux fixe à 1.27 %	1,270	A-1		1 127,23	16 773,12

Désignation du bénéficiaire	Année de mobilisation et profil d'amortissement de l'emprunt (1)		Objet de l'emprunt garanti	Organisme prêteur ou chef de file	Montant initial	Capital restant dû au 31/12/N	Durée résiduelle	Périodicité des remboursements (2)	Taux initial			Taux moyen constaté sur l'année (6)			Catégorie d'emprunt (7)	Indices ou devises pouvant modifier l'emprunt	Annuité garantie au cours de l'exercice	
	Année	Profil							Taux (3)	Index (4)	Taux actuariel (5)	Taux (3)	Index (4)	Niveau de taux			En intérêts (8)	En capital
APEI-FOYER HEBERGEMENT ST NICOLAS	2008	P		CREDIT MUTUEL	250 000,00	209 144,65	20,83	M	R	Livret A + 1.13	5,250	R	Livret A + 1.13	1,870	A-1		3 987,74	5 442,98
ASS.MAISON SAINT MICHEL	2003	P		CREDIT MUTUEL	73 200,00	2 182,26	0,29	M	F	Taux fixe à 4.24 %	4,320	F	Taux fixe à 4.24 %	4,240	A-1		240,22	6 389,35
NOTRE DAME DU PE	1994	P		Crédit Foncier	8 354,21	1 565,04	1,83	A	F	Taux fixe à 6.5 %	6,500	F	Taux fixe à 6.5 %	6,490	A-1		146,84	693,97
NOTRE DAME DU PE	1996	P		Crédit Foncier	21 842,56	7 579,51	3,83	A	F	Taux fixe à 6.5 %	6,500	F	Taux fixe à 6.5 %	6,490	A-1		592,83	1 541,01
SAEM S.E.C.O.S	1994	P		CDC	62 858,20	25 835,90	8,58	A	R	Livret A + 1.3	5,800	R	Livret A + 1.3	2,040	A-1		588,09	2 851,34
<b>Total des emprunts contractés pour des opérations de logement social</b>					<b>3 642 610,01</b>	<b>2 730 027,90</b>											<b>34 522,90</b>	<b>85 912,60</b>
IMMOBILIERE PODELIHA	2008	P		CDC	450 350,80	409 945,64	40,58	A	R	Livret A + 0.8	4,300	R	Livret A + 0.8	1,550	A-1		6 464,52	7 120,25
IMMOBILIERE PODELIHA	2008	P		CDC	46 945,60	41 643,77	40,58	A	R	Livret A + (-0.2)	3,300	R	Livret A + (-0.2)	0,550	A-1		234,01	903,29
MANCELLE D'HABITATION	2009	P		CDC	10 310,00	8 910,63	31,58	A	R	Livret A + 0.6	2,350	R	Livret A + 0.6	1,350	A-1		123,28	221,48
MANCELLE D'HABITATION	2009	P		CDC	2 810,00	2 543,70	41,58	A	R	Livret A + 0.6	2,350	R	Livret A + 0.6	1,350	A-1		34,94	44,80
MANCELLE D'HABITATION	2010	P		CDC	231 601,40	208 039,00	32,58	A	R	Livret A + 0.6	1,850	R	Livret A + 0.6	1,350	A-1		2 875,63	4 970,33
MANCELLE D'HABITATION	2010	P		CDC	28 625,00	26 776,23	42,58	A	R	Livret A + 0.6	1,850	R	Livret A + 0.6	1,350	A-1		367,64	456,18

Désignation du bénéficiaire	Année de mobilisation et profil d'amortissement de l'emprunt (1)		Objet de l'emprunt garanti	Organisme prêteur ou chef de file	Montant initial	Capital restant dû au 31/12/N	Durée résiduelle	Périodicité des remboursements (2)	Taux initial			Taux moyen constaté sur l'année (6)			Catégorie d'emprunt (7)	Indices ou devises pouvant modifier l'emprunt	Annuité garantie au cours de l'exercice	
	Année	Profil							Taux (3)	Index (4)	Taux actuariel (5)	Taux (3)	Index (4)	Niveau de taux			En intérêts (8)	En capital
MANCELLE D'HABITATION	2010	P		CDC	60 879,00	53 367,11	32,58	A	R	Livret A + (-0.2)	1,050	R	Livret A + (-0.2)	0,550	A-1		301,61	1 470,41
MANCELLE D'HABITATION	2010	P		CDC	7 524,40	6 874,60	42,58	A	R	Livret A + (-0.2)	1,050	R	Livret A + (-0.2)	0,550	A-1		38,59	141,27
MANCELLE D'HABITATION	2014	P		CDC	13 906,80	13 063,76	36,08	A	R	Livret A + (-0.2)	1,050	R	Livret A + (-0.2)	0,550	A-1		73,60	317,39
MANCELLE D'HABITATION	2014	P		CDC	3 769,80	3 598,43	46,08	A	R	Livret A + (-0.2)	1,050	R	Livret A + (-0.2)	0,550	A-1		20,16	66,88
MANCELLE D'HABITATION	2016	P		CDC	107 827,20	105 457,01	38,08	A	R	Livret A + 0.6	1,350	R	Livret A + 0.6	1,260	A-1		416,76	2 370,19
MANCELLE D'HABITATION	2016	P		CDC	16 768,60	16 479,60	48,08	A	R	Livret A + 0.6	1,350	R	Livret A + 0.6	1,260	A-1		64,81	289,00
MANCELLE D'HABITATION	2016	P		CDC	45 039,00	43 907,51	38,08	A	R	Livret A + (-0.2)	0,550	R	Livret A + (-0.2)	0,510	A-1		71,12	1 131,49
MANCELLE D'HABITATION	2016	P		CDC	7 427,60	7 277,47	48,08	A	R	Livret A + (-0.2)	0,550	R	Livret A + (-0.2)	0,510	A-1		11,73	150,13
MANCELLE D'HABITATION	2017	P		CDC	3 697,60	3 697,60	49,25	A	R	Livret A + (-0.2)	0,550	R	Livret A + (-0.2)	0,180	A-1		0,00	0,00
MANCELLE D'HABITATION	2017	P		CDC	17 775,20	17 775,20	39,25	A	R	Livret A + (-0.2)	0,550	R	Livret A + (-0.2)	0,180	A-1		0,00	0,00
MANCELLE D'HABITATION	2017	P		CDC	34 344,80	34 344,80	39,25	A	R	Livret A + 0.6	1,350	R	Livret A + 0.6	0,430	A-1		0,00	0,00
MANCELLE D'HABITATION	2017	P		CDC	7 194,80	7 194,80	49,25	A	R	Livret A + 0.6	1,350	R	Livret A + 0.6	0,430	A-1		0,00	0,00
OPH SARTHE HABITAT	2002	P		CDC	42 838,39	0,00	0,00	A	R	Livret A + 1.2	4,200	R	Livret A + 1.2	1,940	A-1		64,94	3 330,38

Désignation du bénéficiaire	Année de mobilisation et profil d'amortissement de l'emprunt (1)		Objet de l'emprunt garanti	Organisme prêteur ou chef de file	Montant initial	Capital restant dû au 31/12/N	Durée résiduelle	Périodicité des remboursements (2)	Taux initial			Taux moyen constaté sur l'année (6)			Catégorie d'emprunt (7)	Indices ou devises pouvant modifier l'emprunt	Annuité garantie au cours de l'exercice	
	Année	Profil							Taux (3)	Index (4)	Taux actuariel (5)	Taux (3)	Index (4)	Niveau de taux			En intérêts (8)	En capital
OPH SARTHE HABITAT	2002	P		CDC	10 435,17	7 107,91	19,58	A	R	Livret A + 0.7	3,700	R	Livret A + 0.7	1,450	A-1		107,48	304,49
OPH SARTHE HABITAT	2002	P		CDC	65 303,00	0,00	0,00	A	R	Livret A + 1.2	4,200	R	Livret A + 1.2	0,000	A-1		388,09	0,00
OPH SARTHE HABITAT	2002	P		CDC	59 917,92	0,00	0,00	A	R	Livret A + 1.2	4,200	R	Livret A + 1.2	0,000	A-1		322,36	0,00
OPH SARTHE HABITAT	2002	P		CDC	6 860,20	4 634,78	19,58	A	R	Livret A + 0.7	3,700	R	Livret A + 0.7	1,450	A-1		70,08	198,54
OPH SARTHE HABITAT	2005	P		CDC	33 230,80	0,00	0,00	A	R	Livret A + 1.15	3,150	R	Livret A + 1.15	0,000	A-1		115,66	0,00
OPH SARTHE HABITAT	2007	P		CDC	77 799,00	65 452,13	29,58	A	R	Livret A + 0.8	3,550	R	Livret A + 0.8	1,550	A-1		1 040,92	1 703,81
OPH SARTHE HABITAT	2007	P		CDC	84 917,00	71 440,48	29,58	A	R	Livret A + 0.8	3,550	R	Livret A + 0.8	1,550	A-1		1 136,15	1 859,70
OPH SARTHE HABITAT	2009	P		CDC	432 121,31	368 159,14	30,83	A	R	Livret A + 0.6	1,850	R	Livret A + 0.6	1,350	A-1		5 098,59	9 514,25
OPH SARTHE HABITAT	2016	P		CDC	22 177,93	20 659,63	14,83	A	R	Livret A + 0.9	1,650	R	Livret A + 0.9	1,410	A-1		304,36	1 518,29
OPH SARTHE HABITAT	2016	P		CDC	45 572,77	43 630,88	18,42	A	R	Livret A + 0.9	1,650	R	Livret A + 0.9	1,230	A-1		309,59	1 941,88
OPH SARTHE HABITAT	2016	P		CDC	59 748,54	57 202,62	18,58	A	R	Livret A + 0.9	1,650	R	Livret A + 0.9	1,230	A-1		570,64	2 545,92
OPH SARTHE HABITAT	2016	P		CDC	47 746,53	45 825,57	19,58	A	R	Livret A + 0.9	1,650	R	Livret A + 0.9	1,230	A-1		456,01	1 920,96
OPH SARTHE HABITAT	2016	P		CDC	39 659,57	38 063,97	19,58	A	R	Livret A + 0.9	1,650	R	Livret A + 0.9	1,230	A-1		378,78	1 595,60



Désignation du bénéficiaire	Année de mobilisation et profil d'amortissement de l'emprunt (1)		Objet de l'emprunt garanti	Organisme prêteur ou chef de file	Montant initial	Capital restant dû au 31/12/N	Durée résiduelle	Périodicité des remboursements (2)	Taux initial			Taux moyen constaté sur l'année (6)			Catégorie d'emprunt (7)	Indices ou devises pouvant modifier l'emprunt	Annuité garantie au cours de l'exercice	
	Année	Profil							Taux (3)	Index (4)	Taux actuariel (5)	Taux (3)	Index (4)	Niveau de taux			En intérêts (8)	En capital
OPH SARTHE HABITAT	2016	P		CDC	24 321,40	23 456,56	22,75	A	R	Livret A + 0.6	1,350	R	Livret A + 0.6	1,090	A-1		245,16	864,84
OPH SARTHE HABITAT	2016	P		CDC	587 354,36	574 115,44	33,42	A	R	Livret A	0,750	R	Livret A	0,670	A-1		3 267,44	13 238,93
OPH SARTHE HABITAT	1991	P		CDC	587,14	245,79	7,75	A	R	Livret A + 1.3	5,800	R	Livret A + 1.3	4,340	A-1		12,48	24,18
OPH SARTHE HABITAT	1995	P		CDC	107 263,13	47 102,47	9,58	A	R	Livret A + 1.2	5,800	R	Livret A + 1.2	1,950	A-1		1 010,96	4 703,10
OPH SARTHE HABITAT	1997	P		CDC	3 963,67	1 963,19	11,75	A	R	Livret A + 1.2	4,800	R	Livret A + 1.2	1,940	A-1		41,47	163,63
OPH SARTHE HABITAT	1997	P		CDC	46 935,33	23 246,86	11,75	A	R	Livret A + 1.2	4,800	R	Livret A + 1.2	1,940	A-1		491,10	1 937,60
OPH SARTHE HABITAT	1998	P		CDC	9 406,41	4 836,92	12,17	A	R	Livret A + 0.8	4,300	R	Livret A + 0.8	1,550	A-1		80,89	381,73
OPH SARTHE HABITAT	2017	P		CDC	64 598,20	64 598,20	39,00	A	R	Livret A + 0.6	1,350	R	Livret A + 0.6	0,650	A-1		0,00	0,00
OPH SARTHE HABITAT	2017	P		CDC	22 411,80	22 411,80	39,00	A	R	Livret A + (-0.2)	0,550	R	Livret A + (-0.2)	0,270	A-1		0,00	0,00
OPH SARTHE HABITAT	2002	P		CE	68 852,81	37 975,68	9,15	A	F	Taux fixe à 5.13 %	5,130	F	Taux fixe à 5.13 %	5,120	A-1		2 094,59	2 854,53
OPH SARTHE HABITAT	1998	P		CDC	64 028,59	25 437,71	5,33	A	F	Taux fixe à 5.5 %	5,500	F	Taux fixe à 5.5 %	5,480	A-1		1 582,88	3 341,86
OPH SARTHE HABITAT	1998	P		CDC	55 174,53	28 919,19	12,33	A	R	Livret A + 1.2	4,800	R	Livret A + 1.2	1,940	A-1		608,23	2 272,24
OPH SARTHE HABITAT	1998	P		CDC	10 470,20	3 970,00	12,50	A	R	Livret A + 0.8	3,800	R	Livret A + 0.8	1,550	A-1		66,39	313,32

Désignation du bénéficiaire	Année de mobilisation et profil d'amortissement de l'emprunt (1)		Objet de l'emprunt garanti	Organisme prêteur ou chef de file	Montant initial	Capital restant dû au 31/12/N	Durée résiduelle	Périodicité des remboursements (2)	Taux initial			Taux moyen constaté sur l'année (6)			Catégorie d'emprunt (7)	Indices ou devises pouvant modifier l'emprunt	Annuité garantie au cours de l'exercice	
	Année	Profil							Taux (3)	Index (4)	Taux actuariel (5)	Taux (3)	Index (4)	Niveau de taux			En intérêts (8)	En capital
OPH SARTHE HABITAT	1998	P		CDC	6 184,19	3 164,65	12,50	A	R	Livret A + 0.8	3,800	R	Livret A + 0.8	1,550	A-1		52,92	249,76
OPH SARTHE HABITAT	1999	P		CDC	8 238,34	4 442,29	13,25	A	R	Livret A + 0.8	3,800	R	Livret A + 0.8	1,550	A-1		73,92	326,98
OPH SARTHE HABITAT	1999	P		CDC	7 671,23	4 136,49	13,25	A	R	Livret A + 0.8	3,800	R	Livret A + 0.8	1,550	A-1		68,83	304,47
OPH SARTHE HABITAT	1999	P		CDC	25 976,22	13 936,32	13,58	A	R	Livret A + 0.8	3,800	R	Livret A + 0.8	1,550	A-1		231,91	1 025,79
OPH SARTHE HABITAT	1999	P		CDC	48 981,32	26 278,64	13,58	A	R	Livret A + 0.8	3,800	R	Livret A + 0.8	1,550	A-1		437,30	1 934,25
OPH SARTHE HABITAT	2000	P		CDC	39 005,30	22 928,54	14,08	A	R	Livret A + 1.2	3,550	R	Livret A + 1.2	1,940	A-1		477,18	1 542,07
OPH SARTHE HABITAT	2000	P		CDC	10 347,93	6 002,14	14,08	A	R	Livret A + 0.8	3,050	R	Livret A + 0.8	1,550	A-1		99,32	405,28
OPH SARTHE HABITAT	2000	P		CDC	13 892,07	8 057,86	14,25	A	R	Livret A + 0.8	3,050	R	Livret A + 0.8	1,550	A-1		133,33	544,09
OPH SARTHE HABITAT	2000	P		CDC	10 450,38	6 061,56	14,25	A	R	Livret A + 0.8	3,050	R	Livret A + 0.8	1,550	A-1		100,30	409,30
OPH SARTHE HABITAT	2000	P		CDC	38 860,47	22 146,39	14,50	A	R	Livret A + 1.2	3,550	R	Livret A + 1.2	1,940	A-1		460,90	1 489,46
OPH SARTHE HABITAT	2000	P		CDC	8 141,39	4 687,99	14,50	A	R	Livret A + 0.8	3,050	R	Livret A + 0.8	1,550	A-1		77,57	316,55
OPH SARTHE HABITAT	2000	P		CDC	14 409,18	7 766,53	14,58	A	R	Livret A + 0.8	3,800	R	Livret A + 0.8	1,550	A-1		128,51	524,42
OPH SARTHE HABITAT	2000	P		CDC	40 363,32	0,00	0,00	A	R	Livret A + 1.2	4,200	R	Livret A + 1.2	0,000	A-1		71,70	0,00

COMMUNAUTE DE COMMUNES DE SABLE/SARTHE - BUDGET PRINCIPAL COMMUNAUTE DE COMMUNE - CA - 2017

Désignation du bénéficiaire	Année de mobilisation et profil d'amortissement de l'emprunt (1)		Objet de l'emprunt garanti	Organisme prêteur ou chef de file	Montant initial	Capital restant dû au 31/12/N	Durée résiduelle	Périodicité des remboursements (2)	Taux initial			Taux moyen constaté sur l'année (6)			Catégorie d'emprunt (7)	Indices ou devises pouvant modifier l'emprunt	Annuité garantie au cours de l'exercice	
	Année	Profil							Taux (3)	Index (4)	Taux actuariel (5)	Taux (3)	Index (4)	Niveau de taux			En intérêts (8)	En capital
OPH SARTHE HABITAT	2000	P		CDC	17 075,81	9 064,72	14,83	A	R	Livret A + 0.7	3,700	R	Livret A + 0.7	1,450	A-1		140,97	657,31
OPH SARTHE HABITAT	2001	P		CDC	65 951,58	0,00	0,00	A	R	Livret A + 1.2	4,200	R	Livret A + 1.2	0,000	A-1		518,95	0,00
OPH SARTHE HABITAT	2001	P		CDC	96 567,98	0,00	0,00	A	R	Livret A + 1.2	4,200	R	Livret A + 1.2	0,000	A-1		485,65	0,00
<b>TOTAL GENERAL</b>					<b>5 463 438,17</b>	<b>3 567 806,65</b>											<b>65 808,73</b>	<b>144 853,95</b>

(1) Indiquer C pour amortissement constant, P pour amortissement progressif, F pour in fine, X pour autres (à préciser).

(2) Indiquer la périodicité des remboursements A : annuelle ; M : mensuelle ; B : bimestrielle ; S : semestrielle ; T : trimestrielle ; X : autre.

(3) Type de taux d'intérêt : F : fixe ; V : variable simple ; C : complexe (c'est-à-dire un taux variable qui n'est pas seulement défini comme la simple addition d'un taux usuel de référence et d'une marge exprimée en point de pourcentage).

(4) Indiquer le type d'index (ex. EURIBOR 3 mois ...).

(5) Taux annuel, tous frais compris.

(6) Taux hors opération de couverture. Pour les emprunts à taux variable, indiquer le niveau moyen du taux constaté sur l'année.

(7) Catégorie d'emprunt hors opération de couverture. Exemple A-1 (cf. la classification des emprunts suivant la typologie de la circulaire IOCB1015077C du 25 juin 2010 sur les produits financiers offerts aux collectivités territoriales).

(8) Il s'agit des intérêts dus au titre du contrat initial et comptabilisés à l'article 66111 « Intérêts réglés à l'échéance » (intérêts décaissés).

<b>IV – ANNEXES</b>	<b>IV</b>
<b>ENGAGEMENTS HORS BILAN – CALCUL DU RATIO D'ENDETTEMENT RELATIF AUX GARANTIES D'EMPRUNT</b>	<b>B1.2</b>

**B1.2 – CALCUL DU RATIO D'ENDETTEMENT RELATIF AUX GARANTIES D'EMPRUNT**

Calcul du ratio de l'article L. 2252-1 du CGCT	Valeur en euros	
Total des annuités déjà garanties échues dans l'exercice (1)	A	90 227,17
Total des premières annuités entières des nouvelles garanties de l'exercice (1)	B	0,00
Annuité nette de la dette de l'exercice (2)	C	906 574,86
Provisions pour garanties d'emprunts	D	0,00
<b>Total des annuités d'emprunts garantis de l'exercice</b>	<b>I = A+ B + C - D</b>	<b>996 802,03</b>
<b>Recettes réelles de fonctionnement</b>	<b>II</b>	<b>29 515 626,91</b>

<b>Part des garanties d'emprunt accordées au titre de l'exercice en % (3)</b>	<b>I / II</b>	<b>3,38</b>
---	---------------	-------------

(1) Hors opérations visées par l'article L. 2252-2 du CGCT.

(2) Cf. définition de l'article D. 1511-30 du CGCT.

(3) Les garanties d'emprunt accordées au titre d'un exercice ne doivent pas représenter plus de 50 % des recettes réelles de fonctionnement de ce même exercice.

<b>IV – ANNEXES</b>	<b>IV</b>
<b>ENGAGEMENTS HORS BILAN – ENGAGEMENTS DONNES ET RECUS ETAT DES ENGAGEMENTS RECUS</b>	<b>B1.6</b>

**B1.6 – ETAT DES ENGAGEMENTS RECUS**

Année d'origine	Nature de l'engagement	Organisme émetteur	Durée en années	Périodicité	Créance en capital à l'origine	Créance en capital 31/12/N	Annuité reçue au cours de l'exercice
	8026	Redevance de crédit-bail restant à recevoir (crédit-bail immobilier)			0,00	0,00	0,00
	8027	Subventions à recevoir par annuités (annuités restant à recevoir)			0,00	0,00	0,00
	8028	Autres engagements reçus			0,00	0,00	0,00
	A l'exception de ceux reçus des entreprises				0,00	0,00	0,00
	Engagements reçus des entreprises				0,00	0,00	0,00
<b>TOTAL</b>					<b>0,00</b>	<b>0,00</b>	<b>0,00</b>

<b>IV – ANNEXES</b>	<b>IV</b>
<b>ENGAGEMENTS HORS BILAN – ENGAGEMENTS DONNES ET RECUS LISTE DES CONCOURS ATTRIBUES A DES TIERS</b>	<b>B1.7</b>

**B1.7 – LISTE DES CONCOURS ATTRIBUES A DES TIERS EN NATURE OU EN SUBVENTIONS  
(Article L. 2313-1 du CGCT)**

Nom des bénéficiaires	Montant du fonds de concours ou de la subvention (numéraire)	Prestations en nature
<b>Personnes de droit privé</b>		
<u>Associations</u>		
AISP	17 950,00	
Agafi LE Mans	7 250,00	
Alpha Sablé	4 000,00	
Amicale VILDIS	122 021,12	mise à disposition de locaux
Association Vallée de la Sarthe	25 709,95	
Atelier Malicot	3 000,00	
CEMEA	500,00	
CIDFF	1 049,00	
Canoë Kayak Club Sablé	0,00	mise à disposition de locaux
Club Subaquatique Sabolien	0,00	mise à disposition de locaux
Comice Agricole	5 400,00	
Compagnie La Houllala	11 391,00	
Compagnie de Danse l'Eventail	0,00	mise à disposition de locaux
Croix Rouge Française	55 000,00	
Francas Le Mans	2 000,00	
Gem le Bon Accueil	100,00	
Le Relais Habitat et Services	8 000,00	
Les Goelands	0,00	mise à disposition de locaux
Les Passantes	1 577,00	
Maine Sciences	11 000,00	
Mission Locale Sarthe et Loir	73 619,55	
Montjoie	2 000,00	
Musica Vini	500,00	
OGEC Sainte Anne	285,00	
Office de Tourisme	243 010,03	mise à disposition de locaux
Panier du pays Sabolien	11 191,00	
Sablé Sport Santé	294,00	
Sablé Triathlon	0,00	mise à disposition de locaux
Voyageurs 72	5 689,00	mise à disposition de locaux
<u>Entreprises</u>		
<u>Personnes physiques</u>		
<u>Autres</u>		
Centre Soins Etudes Pierre Daguet	40,00	
Collège Pierre Reverdy	114,00	
Ecole Saint Exupéry	547,00	
Initiative Sarthe	9 039,90	
Lycée Raphaël Elizé	118,00	
<b>Personnes de droit public</b>		
<u>Etat</u>		
<u>Régions</u>		
<u>Départements</u>		
<u>Communes</u>		
<u>Etablissements publics (EPCI, EPA, EPIC,...)</u>		
<u>Autres</u>		
CIAS de Sablé sur Sarthe	70 000,00	
<b>TOTAL GENERAL</b>	<b>692 395,55</b>	

<b>IV – ANNEXES</b>	<b>IV</b>
<b>AUTRES ELEMENTS D'INFORMATIONS – ETAT DU PERSONNEL AU 31/12/N</b>	<b>C1.1</b>

**C1.1 – ETAT DU PERSONNEL AU 31/12/N**

GRADES OU EMPLOIS (1)	CATEGORIES (2)	EMPLOIS BUDGETAIRES (3)			EFFECTIFS POURVUS SUR EMPLOIS BUDGETAIRES EN ETPT (4)		
		EMPLOIS PERMANENTS À TEMPS COMPLET	EMPLOIS PERMANENTS À TEMPS NON COMPLET	TOTAL	AGENTS TITULAIRES	AGENTS NON TITULAIRES	TOTAL
<b>EMPLOIS FONCTIONNELS (a)</b>		<b>2,00</b>	<b>1,00</b>	<b>3,00</b>	<b>2,00</b>	<b>1,00</b>	<b>3,00</b>
Directeur général des services	A	1,00	0,00	1,00	1,00	0,00	1,00
Directeur général adjoint des services		0,00	0,00	0,00	0,00	0,00	0,00
Directeur général des services techniques	A	1,00	0,00	1,00	1,00	0,00	1,00
Emplois créés au titre de l'article 6-1 de la loi n° 84-53	A	0,00	1,00	1,00	0,00	1,00	1,00
<b>FILIERE ADMINISTRATIVE (b)</b>		<b>28,00</b>	<b>3,00</b>	<b>31,00</b>	<b>30,00</b>	<b>1,00</b>	<b>31,00</b>
Adjoint Administratif	C	8,00	0,00	8,00	8,00	0,00	8,00
Adjoint Administratif Principal de 1ère Classe	C	3,00	1,00	4,00	4,00	0,00	4,00
Adjoint Administratif Principal de 2ème Classe	C	9,00	2,00	11,00	11,00	0,00	11,00
Attaché	A	3,00	0,00	3,00	2,00	1,00	3,00
Attaché Hors classe	A	1,00	0,00	1,00	1,00	0,00	1,00
Attaché Principal	A	2,00	0,00	2,00	2,00	0,00	2,00
Rédacteur	B	1,00	0,00	1,00	1,00	0,00	1,00
Rédacteur Principal de 1ère classe	B	1,00	0,00	1,00	1,00	0,00	1,00
<b>FILIERE TECHNIQUE (c)</b>		<b>52,00</b>	<b>6,00</b>	<b>58,00</b>	<b>54,00</b>	<b>4,00</b>	<b>58,00</b>
Adjoint technique	C	8,00	2,00	10,00	10,00	0,00	10,00
Adjoint technique principal de 1ère Classe	C	6,00	1,00	7,00	7,00	0,00	7,00
Adjoint technique principal de 2ème classe	C	22,00	3,00	25,00	25,00	0,00	25,00
Agent de Maîtrise	C	2,00	0,00	2,00	2,00	0,00	2,00
Agent de Maîtrise Principal	C	3,00	0,00	3,00	3,00	0,00	3,00
Ingénieur	A	1,00	0,00	1,00	1,00	0,00	1,00
Ingénieur Principal	A	1,00	0,00	1,00	1,00	0,00	1,00
Technicien	B	3,00	0,00	3,00	0,00	3,00	3,00
Technicien Principal de 1ère Classe	B	6,00	0,00	6,00	5,00	1,00	6,00
<b>FILIERE SOCIALE (d)</b>		<b>0,00</b>	<b>0,00</b>	<b>0,00</b>	<b>0,00</b>	<b>0,00</b>	<b>0,00</b>
<b>FILIERE MEDICO-SOCIALE(e)</b>		<b>5,00</b>	<b>4,00</b>	<b>9,00</b>	<b>8,00</b>	<b>1,00</b>	<b>9,00</b>
Agent social de 1ère classe	C	1,00	0,00	1,00	1,00	0,00	1,00
Auxiliaire de puériculture principal de 2ème classe	C	1,00	1,00	2,00	2,00	0,00	2,00
Educateur de jeunes enfants	B	0,00	2,00	2,00	1,00	1,00	2,00
Educateur principal de jeunes enfants	B	1,00	1,00	2,00	2,00	0,00	2,00
Infirmière cadre de santé de 2ème classe	A	1,00	0,00	1,00	1,00	0,00	1,00
Puéricultrice de Classe normale	A	1,00	0,00	1,00	1,00	0,00	1,00

**COMMUNAUTE DE COMMUNES DE SABLE/SARTHE - BUDGET PRINCIPAL COMMUNAUTE DE COMMUNE - CA - 2017**

GRADES OU EMPLOIS (1)	CATEGORIES (2)	EMPLOIS BUDGETAIRES (3)			EFFECTIFS POURVUS SUR EMPLOIS BUDGETAIRES EN ETPT (4)		
		EMPLOIS PERMANENTS À TEMPS COMPLET	EMPLOIS PERMANENTS À TEMPS NON COMPLET	TOTAL	AGENTS TITULAIRES	AGENTS NON TITULAIRES	TOTAL
<b>FILIERE MEDICO-TECHNIQUE (f)</b>		<b>0,00</b>	<b>0,00</b>	<b>0,00</b>	<b>0,00</b>	<b>0,00</b>	<b>0,00</b>
<b>FILIERE SPORTIVE (g)</b>		<b>8,00</b>	<b>4,00</b>	<b>12,00</b>	<b>9,00</b>	<b>3,00</b>	<b>12,00</b>
Educateur APS	B	3,00	2,00	5,00	3,00	2,00	5,00
Educateur principal de 1ère Classe	B	4,00	2,00	6,00	5,00	1,00	6,00
Educateur principal de 2ème Classe	B	1,00	0,00	1,00	1,00	0,00	1,00
<b>FILIERE CULTURELLE (h)</b>		<b>22,00</b>	<b>26,00</b>	<b>48,00</b>	<b>28,00</b>	<b>20,00</b>	<b>48,00</b>
Adjoint du Patrimoine	B	1,00	0,00	1,00	1,00	0,00	1,00
Adjoint du Patrimoine principal de 2ème classe	B	1,00	1,00	2,00	2,00	0,00	2,00
Assistant Spécialisé d'enseignement Artistique Principal de 1ère Classe	B	10,00	10,00	20,00	16,00	4,00	20,00
Assistant d'Enseignement Artistique Principal de 2ème Classe	B	1,00	13,00	14,00	0,00	14,00	14,00
Assistant de Conservation Principal de 1ère classe	B	2,00	2,00	4,00	4,00	0,00	4,00
Assistant de Conservation Principal de 2ème classe	B	1,00	0,00	1,00	1,00	0,00	1,00
Assistant de conservation du Patrimoine	B	1,00	0,00	1,00	0,00	1,00	1,00
Professeur d'Enseignement Artistique	A	1,00	0,00	1,00	0,00	1,00	1,00
Professeur d'Enseignement Artistique	A	4,00	0,00	4,00	4,00	0,00	4,00
<b>FILIERE ANIMATION (i)</b>		<b>12,00</b>	<b>4,00</b>	<b>16,00</b>	<b>16,00</b>	<b>0,00</b>	<b>16,00</b>
Adjoint d'Animation	C	2,00	1,00	3,00	3,00	0,00	3,00
Adjoint d'Animation principal de 2ème classe	C	5,00	1,00	6,00	6,00	0,00	6,00
Animateur	B	2,00	0,00	2,00	2,00	0,00	2,00
Animateur Principal de 1ère classe	B	1,00	0,00	1,00	1,00	0,00	1,00
Animateur Principal de 2ème classe	B	2,00	2,00	4,00	4,00	0,00	4,00
<b>FILIERE POLICE (j)</b>		<b>0,00</b>	<b>0,00</b>	<b>0,00</b>	<b>0,00</b>	<b>0,00</b>	<b>0,00</b>
<b>EMPLOIS NON CITES (k) (5)</b>		<b>5,00</b>	<b>0,00</b>	<b>5,00</b>	<b>0,00</b>	<b>5,00</b>	<b>5,00</b>
Chargé de communication	A	1,00	0,00	1,00	0,00	1,00	1,00
Chargé de fonds européens	A	1,00	0,00	1,00	0,00	1,00	1,00
Chargé de mission économique	A	1,00	0,00	1,00	0,00	1,00	1,00
Chargé de mission économique adjoint	B	1,00	0,00	1,00	0,00	1,00	1,00
Collaborateur de Cabinet du Président	A	1,00	0,00	1,00	0,00	1,00	1,00
<b>TOTAL GENERAL (b + c + d + e + f + g + h + i + j + k)</b>		<b>132,00</b>	<b>47,00</b>	<b>179,00</b>	<b>145,00</b>	<b>34,00</b>	<b>179,00</b>

(1) Les grades ou emplois sont désignés conformément à la circulaire n° NOR : INTB9500102C du 23 mars 1995. Les emplois fonctionnels sont également comptabilisés dans leur filière d'origine.

(2) Catégories : A, B ou C.

(3) Emplois budgétaires créés par l'assemblée délibérante. Les emplois permanents à temps complet sont comptabilisés pour une unité, les emplois à temps non complet sont comptabilisés à hauteur de la quotité de travail prévue par la délibération créant l'emploi.

(4) Equivalent temps plein annuel travaillé (ETPT). Le décompte est proportionnel à l'activité des agents, mesurée par leur quotité de temps de travail et par leur période d'activité sur l'année :

ETPT = Effectifs physiques \* quotité de temps de travail \* période d'activité dans l'année



## COMMUNAUTE DE COMMUNES DE SABLE/SARTHE - BUDGET PRINCIPAL COMMUNAUTE DE COMMUNE - CA - 2017

Exemple : un agent à temps plein (quotité de travail = 100 %) présent toute l'année correspond à 1 ETPT ; un agent à temps partiel, à 80 % (quotité de travail = 80 %) présent toute l'année correspond à 0,8 ETPT ; un agent à temps partiel, à 80 % (quotité de travail = 80 %) présent la moitié de l'année (ex : CDD de 6 mois, recrutement à mi-année) correspond à 0,4 ETPT ( $0,8 * 6 / 12$ ).

(5) Par exemple : emplois dont les missions ne correspondent pas à un cadre d'emploi existant, « emplois spécifiques » régis par l'article 139 ter de la loi n° 84-53 du 26 janvier 1984 etc.

<b>IV – ANNEXES</b>	<b>IV</b>
<b>AUTRES ELEMENTS D'INFORMATIONS – ETAT DU PERSONNEL AU 31/12/N</b>	<b>C1.1</b>

**C1.1 – ETAT DU PERSONNEL AU 31/12/N (suite)**

AGENTS NON TITULAIRES EN FONCTION AU 31/12/N	CATEGORIES (1)	SECTEUR (2)	REMUNERATION (3)		CONTRAT	
			Indice (8)	Euros	Fondement du contrat (4)	Nature du contrat (5)
<b>Agents occupant un emploi permanent (6)</b>				<b>0,00</b>		
Assistant Spécialisé d'enseignement Artistique Principal de 1ère Classe	B	CULT	541	0,00	3-2	
Assistant d'Enseignement Artistique Principal de 2ème Classe	B	CULT	475	0,00	3-2	
Assistant d'Enseignement Artistique Principal de 2ème Classe	B	CULT	387	0,00	3-2	
Assistant d'Enseignement Artistique Principal de 2ème Classe	B	CULT	397	0,00	3-2	
Assistant d'Enseignement Artistique Principal de 2ème Classe	B	CULT	593	0,00	3-2	
Assistant d'Enseignement Artistique Principal de 2ème Classe	B	CULT	377	0,00	3-2	
Assistant de conservation du Patrimoine	B	CULT	406	0,00	3-2	
Attaché	A	ADM	434	0,00	3-2	
Chargé de mission économique	A	OTR	772	0,00	3-2	
Chargé de mission économique adjoint	B	OTR	379	0,00	3-2	
Collaborateur de Cabinet du Président	A	OTR	966	0,00	110	
Educateur APS	B	SP	379	0,00	3-2	
Educateur APS	B	SP	366	0,00	3-2	
Educateur de jeunes enfants	B	MS	445	0,00	3-2	
Educateur principal de 1ère Classe	B	SP	482	0,00	3-2	
Professeur d'Enseignement Artistique	A	CULT	810	0,00	3-3-1°	
Technicien	B	TECH	366	0,00	3-2	
Technicien	B	TECH	475	0,00	3-2	
Technicien Principal de 1ère Classe	B	TECH	541	0,00	3-2	
<b>Agents occupant un emploi non permanent (7)</b>				<b>0,00</b>		
<b>TOTAL GENERAL</b>				<b>0,00</b>		

(1) CATEGORIES: A, B et C.

(2) SECTEUR ADM : Administratif.  
 TECH : Technique.  
 URB : Urbanisme (dont aménagement urbain).  
 S : Social.  
 MS : Médico-social.  
 MT : Médico-technique.  
 SP : Sportif.  
 CULT : Culturel  
 ANIM : Animation.  
 PM : Police.  
 OTR : Missions non rattachables à une filière.

## COMMUNAUTE DE COMMUNES DE SABLE/SARTHE - BUDGET PRINCIPAL COMMUNAUTE DE COMMUNE - CA - 2017

- (3) REMUNERATION : Référence à un indice brut (indiquer le niveau de l'indice brut) de la fonction publique ou en euros annuels bruts (indiquer l'ensemble des éléments de la rémunération brute annuelle).
- (4) CONTRAT : Motif du contrat (loi du 26 janvier 1984 modifiée) :
- 3-a° : article 3, 1er alinéa : accroissement temporaire d'activité.
  - 3-b : article 3, 2ème alinéa : accroissement saisonnier d'activité.
  - 3-1 : remplacement d'un fonctionnaire autorisé à servir à temps partiel ou indisponible (maladie, maternité...).
  - 3-2 : vacance temporaire d'un emploi.
  - 3-3-1° : absence de cadre d'emplois de fonctionnaires susceptibles d'assurer les fonctions correspondantes.
  - 3-3-2° : emplois du niveau de la catégorie A lorsque les besoins des services ou la nature des fonctions le justifient.
  - 3-3-3° : emplois de secrétaire de mairie des communes de moins de 1 000 habitants et de secrétaire des groupements composés de communes dont la population moyenne est inférieure à ce seuil.
  - 3-3-4° : emplois à temps non complet des communes de moins de 1 000 habitants et des groupements composés de communes dont la population moyenne est inférieure à ce seuil, lorsque la quotité de temps de travail est inférieure à 50 %.
  - 3-3-5° : emplois des communes de moins de 2 000 habitants et des groupements de communes de moins de 10 000 habitants dont la création ou la suppression dépend de la décision d'une autorité qui s'impose à la collectivité ou à l'établissement en matière de création, de changement de périmètre ou de suppression d'un service public.
  - 3-4 : article 21 de la loi n° 2012-347 : contrat à durée indéterminée obligatoirement proposée à un agent contractuel.
  - 38 : article 38 travailleurs handicapés catégorie C.
  - 47 : article 47 recrutements directs sur emplois fonctionnels
  - 110 : article 110 collaborateurs de groupes de cabinets.
  - 110-1 : collaborateurs de groupes d'élus.
  - A : autres (préciser).
- (5) Indiquer si l'agent contractuel est titulaire d'un contrat à durée déterminée (CDD) ou d'un contrat à durée indéterminée (CDI). Les contrats particuliers devront être labellisés « A / autres » et feront l'objet d'une précision (ex : « contrats aidés »).
- (6) Occupent un emploi permanent de la fonction publique territoriale, les agents non titulaires recrutés sur le fondement des articles 3-1, 3-2, 3-3, 38 et 47 de la loi n° 84-53 du 26 janvier 1984, ainsi que les agents qui sont titulaires d'un contrat à durée indéterminée pris sur le fondement de l'article 21 de la loi n° 2012-347.
- (7) Occupent un emploi non permanent de la fonction publique territoriale, les agents non titulaires recrutés sur le fondement des articles 3, 110 et 110-1.
- (8) Si un contrat fixe comme référence de rémunération un traitement hors échelle, il convient de mentionner le chevron conformément à l'article 6 décret 85-1148 du 20 octobre 1985.

<b>IV – ANNEXES</b>	<b>IV</b>
<b>AUTRES ELEMENTS D'INFORMATION ACTIONS DE FORMATION DES ELUS AU 31/12/N</b>	<b>C1.2</b>

**C1.2 – ACTIONS DE FORMATION DES ELUS AU 31/12/N (1)**

(1) Articles L. 2123-12 et L. 2123-14-1 du CGCT.

<b>IV – ANNEXES</b>	<b>IV</b>
<b>AUTRES ELEMENTS D'INFORMATIONS LISTE DES ORGANISMES DANS LESQUELS LA COLLECTIVITE A PRIS UN ENGAGEMENT FINANCIER</b>	<b>C2</b>

**C2 – LISTES DES ORGANISMES DANS LESQUELS A ETE PRIS UN ENGAGEMENT FINANCIER (articles L. 2313-1 et L. 2313-1-1 du CGCT)**

Les documents financiers et comptables de ces organismes sont mis à la disposition du public à (1). Toute personne a le droit de demander communication.				
La nature de l'engagement (2)	Nom de l'organisme	Raison sociale de l'organisme	Nature juridique de l'organisme	Montant de l'engagement
<u>Délégation de service public (3)</u>				
<u>Détention d'une part du capital</u>				
<u>Garantie ou cautionnement d'un emprunt</u>				
-	OPH SARTHE HABITAT		OPH	1 860 956,88
-	MANCELLE D'HABITATION		SA HLM	559 307,44
-	SAEM S.E.C.O.S		Entreprise	25 835,90
-	APEI-FOYER HEBERGEMENT ST NICOLAS		Association	209 144,65
-	ASS.MAISON SAINT MICHEL		Association	2 182,26
-	NOTRE DAME DU PE		Association	9 144,54
-	IMMOBILIERE PODELIHA		SA HLM	451 589,41
-	APEI SABLE SOLESMES		Association	449 645,55
<u>Subventions supérieures à 75 000 € ou représentant plus de 50 % du produit figurant au compte de résultat de l'organisme</u>				
-	Office du Tourisme	Office du Tourisme	Association	243 010,03
-	Amicale VILDIS	Amicale VILDIS	Association	122 021,12
<u>Autres</u>				

(1) Hôtel de ville pour les communes et siège de l'établissement pour les EPCI, syndicat etc... et autres lieux publics désignés par la commune ou l'établissement.

(2) Indiquer la date de la décision (délibérations, contrats ou décisions de l'exécutif).

(3) Préciser la nature de la délégation (concession, affermage, régie intéressée ...).

<b>IV – ANNEXES</b>	<b>IV</b>
<b>AUTRES ELEMENTS D'INFORMATIONS LISTE DES ORGANISMES DE REGROUPEMENT</b>	<b>C3.1</b>

**C3.1 – LISTE DES ORGANISMES DE REGROUPEMENT AUXQUELS ADHERE LA COMMUNE OU  
L'ETABLISSEMENT**

DESIGNATION DES ORGANISMES	DATE D'ADHESION	MODE DE FINANCEMENT (1)	MONTANT DU FINANCEMENT
<b>Etablissements publics de coopération intercommunale</b>			
<b>Autres organismes de regroupement</b>			
SMAPAD "Ouest Park" (Syndicat mixte)	01/01/1992	Contributions statutaires	0,00
Syndicat Mixte de Restauration de la Région de Sablé (SMR)	01/01/2007	Contributions (fixes et variables) 2017	455 447,81
Pays Vallée de la Sarthe (Syndicat mixte)	12/04/2013	Contributions statutaires 2017	48 387,20

(1) Indiquer si le financement est fait par TPZ, TPU, TPU + fiscalité additionnelle, fiscalité additionnelle ou sans fiscalité propre.

<b>IV – ANNEXES</b>	<b>IV</b>
<b>AUTRES ELEMENTS D'INFORMATIONS LISTE DES ETABLISSEMENTS PUBLICS CREES PAR LA COMMUNE</b>	<b>C3.2</b>

**C3.2 – LISTE DES ETABLISSEMENTS PUBLICS CREES (1)**

<b>Catégorie d'établissement</b>	<b>Intitulé / objet de l'établissement</b>	<b>Date de création</b>	<b>N° et date délibération</b>	<b>Nature de l'activité (SPIC/SPA)</b>	<b>TVA (oui / non)</b>
CIAS	CIAS DE SABLE SUR SARTHE	21/06/2003	- 21/06/2003	SPA	Non

(1) Il s'agit de recenser les établissements publics créés par la collectivité pour l'exploitation directe d'un service public relevant de sa compétence.

Pour rappel, la collectivité a l'obligation de constituer une régie si le service concerné est de nature industrielle et commerciale (cf. article L. 1412-1 du CGCT) ou la faculté de constituer une régie si le service concerné est de nature administrative et n'est pas de ceux qui, par leur nature ou par la loi, ne peuvent être assurés que par la collectivité elle-même (cf. article L. 1412-2 du CGCT).

Les régies ainsi créées peuvent, au choix de la collectivité, être dotées :

- soit de la personnalité morale et de l'autonomie financière ;
- soit de la seule autonomie financière.

Cependant, il convient de préciser que seules les régies dotées de la personnalité morale et de l'autonomie financière sont dénommées établissement public et doivent être recensées dans cet état.

<b>IV – ANNEXES</b>	<b>IV</b>
<b>AUTRES ELEMENTS D'INFORMATIONS LISTE DES SERVICES INDIVIDUALISES DANS UN BUDGET ANNEXE</b>	<b>C3.3</b>

**C3.3 – LISTE DES SERVICES INDIVIDUALISES DANS UN BUDGET ANNEXE**

<b>Catégorie d'établissement</b>	<b>Intitulé / objet de l'établissement</b>	<b>Date de création</b>	<b>N° et date de délibération</b>	<b>N° SIRET</b>	<b>Nature de l'activité (SPIC/SPA)</b>	<b>TVA (oui / non)</b>
Lotissements	Zone d'activités économiques	01/01/1979	-	24720009000014	SPA	Oui
Redevance Incitative	Gestion des Déchets Ménagers	09/11/2011	216 - 09/12/2011	24720009000097	SPIC	Oui



<b>IV – ANNEXES</b>	<b>IV</b>
<b>AUTRES ELEMENTS D'INFORMATIONS</b> <b>LISTE DES SERVICES ASSUJETTIS A LA TVA ET NON ERIGES EN BUDGET ANNEXE</b>	<b>C3.4</b>

**C3.4 – LISTE DES SERVICES ASSUJETTIS A LA TVA ET NON ERIGES EN BUDGET ANNEXE**

<b>Catégorie d'établissement</b>	<b>Intitulé / objet de l'établissement</b>	<b>Date de création</b>	<b>N° et date délibération</b>	<b>Nature de l'activité (SPIC/SPA)</b>
Bâtiment Industriel SECOS	Bâtiment Industriel Zac Vignes	26/09/2009	122 - 26/09/2009	Service

<b>IV – ANNEXES</b>	<b>IV</b>
<b>AUTRES ELEMENTS D'INFORMATION PRESENTATION AGREGÉE DU BUDGET PRINCIPAL ET DES BUDGETS ANNEXES</b>	<b>C3.5</b>

**C3.5 – PRESENTATION AGREGÉE DU BUDGET PRINCIPAL ET DES BUDGETS ANNEXES****1 – BUDGET PRINCIPAL**

SECTION	Crédits ouverts (BP+DM+RAR N-1)	Réalisations - mandats ou titres (1)	Restes à réaliser au 31/12	Crédits annulés
<b>INVESTISSEMENT</b>				
DEPENSES	8 902 260,00	2 967 445,30	2 255 254,41	3 679 560,29
RECETTES	8 902 260,00	2 687 438,91	312 976,57	5 901 844,52
<b>FONCTIONNEMENT</b>				
DEPENSES	29 987 685,77	28 502 090,03	0,00	1 485 595,74
RECETTES	29 987 685,77	31 527 806,40	0,00	-1 540 120,63

(1) Y compris les rattachements.

**2 – BUDGETS ANNEXES (autant de tableaux que de budget) (1)**

BUDGET : ZONES ECONOMIQUES / N°SIRET : 24720009000014				
SECTION	Crédits ouverts (BP+DM+RAR N-1)	Réalisations - mandats ou titres (2)	Restes à réaliser au 31/12	Crédits annulés
<b>INVESTISSEMENT</b>				
DEPENSES	484 702,76	454 178,25	0,00	30 524,51
RECETTES	484 702,76	367 844,68	0,00	116 858,08
<b>FONCTIONNEMENT</b>				
DEPENSES	374 000,00	220 378,93	0,00	153 621,07
RECETTES	374 000,00	306 712,50	0,00	67 287,50

BUDGET : GESTION DECHETS MENAGERS / N°SIRET : 24720009000097				
SECTION	Crédits ouverts (BP+DM+RAR N-1)	Réalisations - mandats ou titres (2)	Restes à réaliser au 31/12	Crédits annulés
<b>INVESTISSEMENT</b>				
DEPENSES	412 277,53	365 755,31	1 048,00	45 474,22
RECETTES	412 277,53	347 427,53	0,00	64 850,00
<b>FONCTIONNEMENT</b>				
DEPENSES	2 622 000,00	2 249 472,72	0,00	372 527,28
RECETTES	2 622 000,00	2 861 716,18	0,00	-239 716,18

(1) Ne sont pas pris en compte les CCAS et caisses des écoles, régies personnalisées ...qui sont des personnes morales distinctes de la commune ou de l'établissement de rattachement juridique.

(2) Y compris les rattachements.

**3 – PRESENTATION AGRÉGÉE DU BUDGET PRIMITIF ET DES BUDGETS ANNEXES (avant la neutralisation des flux réciproques)**

SECTION	Crédits ouverts (BP+DM+RAR N-1)	Réalisations - mandats ou titres (1)	Restes à réaliser au 31/12	Crédits annulés
<b>INVESTISSEMENT</b>				
DEPENSES	9 799 240,29	3 787 378,86	2 256 302,41	3 755 559,02
RECETTES	9 799 240,29	3 402 711,12	312 976,57	6 083 552,60
<b>FONCTIONNEMENT</b>				
DEPENSES	32 983 685,77	30 971 941,68	0,00	2 011 744,09
RECETTES	32 983 685,77	34 696 235,08	0,00	-1 712 549,31
<b>TOTAL GENERAL DES DEPENSES</b>	42 782 926,06	34 759 320,54	2 256 302,41	5 767 303,11
<b>TOTAL GENERAL DES RECETTES</b>	42 782 926,06	38 098 946,20	312 976,57	4 371 003,29

(1) Y compris les rattachements.

<b>IV – ANNEXES</b>	<b>IV</b>
<b>AUTRES ELEMENTS D'INFORMATION PRESENTATION AGREGÉE ET CONSOLIDÉE DU BUDGET PRINCIPAL ET DES BUDGETS ANNEXES</b>	<b>C3.5</b>

**4 – FLUX RECIPROQUES ENTRE LE BUDGET PRINCIPAL ET LES BUDGETS ANNEXES (Cf. liste des principales opérations en annexe de la M14) (1)**

SECTION	Crédits ouverts (BP+DM+RAR N-1)	Réalisations - mandats ou titres (2)	Restes à réaliser au 31/12	Crédits annulés
<b>INVESTISSEMENT</b>				
DEPENSES	0,00	0,00	0,00	0,00
RECETTES	0,00	0,00	0,00	0,00
<b>FONCTIONNEMENT</b>				
DEPENSES	813 000,00	833 509,54	0,00	-20 509,54
RECETTES	802 358,00	833 509,54	0,00	-31 151,54

(1) La présentation de ce tableau des flux réciproques est facultative.

(2) Y compris les rattachements.

**5 – PRESENTATION CONSOLIDEE DU BUDGET PRIMITIF ET DES BUDGETS ANNEXES (après la neutralisation des flux réciproques) (1)**

SECTION	Crédits ouverts (BP+DM+RAR N-1)	Réalisations - mandats ou titres (2)	Restes à réaliser au 31/12	Crédits annulés
<b>INVESTISSEMENT</b>				
DEPENSES	9 799 240,29	3 787 378,86	2 256 302,41	3 755 559,02
RECETTES	9 799 240,29	3 402 711,12	312 976,57	6 083 552,60
<b>FONCTIONNEMENT</b>				
DEPENSES	32 170 685,77	30 138 432,14	0,00	2 032 253,63
RECETTES	32 181 327,77	33 862 725,54	0,00	-1 681 397,77
<b>TOTAL GENERAL DES DEPENSES</b>	41 969 926,06	33 925 811,00	2 256 302,41	5 787 812,65
<b>TOTAL GENERAL DES RECETTES</b>	41 980 568,06	37 265 436,66	312 976,57	4 402 154,83

(1) La présentation de ce tableau est obligatoire si celui des flux réciproques est produit.

(2) Y compris les rattachements.

<b>IV – ANNEXES</b>	<b>IV</b>
<b>DECISIONS EN MATIERE DE TAUX DE CONTRIBUTIONS DIRECTES</b>	<b>D1</b>

**D1 – TAUX DE CONTRIBUTIONS DIRECTES**

Libellés	Bases notifiées (si connues à la date de vote)	Variation des bases/N-1 (%)	Taux appliqués par décision de l'assemblée délibérante (%)	Variation de taux/N-1 (%)	Produit voté par l'assemblée délibérante	Variation du produit/N-1 (%)
Taxe d'habitation	26 303 204,00	0,88	14,19	0,00	3 732 425,00	0,88
TFPB	32 288 861,00	2,08	5,84	0,00	1 885 669,00	2,08
TFPNB	2 185 151,00	0,51	11,66	0,00	25 492,00	0,51
CFE	17 339 294,00	2,09	25,95	0,00	4 499 547,00	2,09
<b>TOTAL</b>	<b>78 116 540,00</b>	<b>1,63</b>			<b>10 372 433,00</b>	<b>1,61</b>

<b>IV – ANNEXES</b>	<b>IV</b>
<b>ARRETE ET SIGNATURES</b>	<b>D2</b>

Nombre de membres en exercice : 44

Nombre de membres présents : 28

Nombre de suffrages exprimés : 36

VOTES :

Pour : 36

Contre : 0

Abstentions : 1

Date de convocation : 22/06/2018

Présenté par (1) Le Président.

A Sablé sur Sarthe, le 28/06/2018

Le Président

Délibéré par l'assemblée (2), réunie en session .

A Sablé sur Sarthe, le 28/06/2018

Les membres de l'assemblée délibérante (2),

JOULAUD MARC	
--------------	--

Certifié exécutoire par (1) Le Président, compte tenu de la transmission en préfecture, le 04/07/2018, et de la publication le 02/07/2018

A Sablé sur Sarthe, le 02/07/2018

(1) Indiquer le maire ou le président de l'organisme.

(2) L'assemblée délibérante étant : Le Conseil Communautaire.

**COMMUNAUTÉ DE COMMUNES  
DE SABLÉ-SUR-SARTHE**

**COMPTE ADMINISTRATIF 2017  
BUDGET PRINCIPAL**

PRÉSENTÉ par le PRÉSIDENT,  
DÉLIBÉRÉ et VOTÉ par le CONSEIL,

à Sablé sur Sarthe, le 28 juin 2018

Signature :

Marc JOULAUD


















Nombre de membres en exercice :		44
Nombre de membres présents :		28
Nombre de suffrages exprimés :		36
Votes :	POUR	= 36
	CONTRE	= 1
	ABSTENTION	=
Date de convocation :		22 juin 2018

## ARRETE ET SIGNATURES

Budget Principal - Communauté de Communes

IV D.2














## D2-ARRETE-SIGNATURES

Communes		NOMS	Prénoms	Signature	Procuration à	
ASNIERES S/ VEGRE 1+1	M.	BOURRELY	Jean-Pierre		M. - Mme	
	Mme	MONCEAUX	Raymonde		M. - Mme	suppléant
AUVERS LE HAMON 2	M.	LEGAY	Jean-Pierre	Excusé	M. - Mme	Lydie Pasteau
	Mme	FOURRIER	Geneviève	Excusée	M. - Mme	
AVOISE 1+1	M.	d'AMECOURT	Antoine		M. - Mme	
	M.	BOUCHER	Daniel		M. - Mme	suppléant
LE BAILLEUL 2	M.	DAVID	Éric		M. - Mme	
	Mme	MOUSSET	Ghyslaine		M. - Mme	
BOUCESSAY 2	M.	PINTO	Daniel		M. - Mme	
	M.	LECLERCQ	Daniel	Excusé	M. - Mme	Daniel Pinto
COURTILLERS 2	M.	LEROY	Dominique		M. - Mme	
	M.	DELOMMEAU	Serge		M. - Mme	
DUREIL 1+1	Mme	ALBAGLI	Chantal		M. - Mme	
	M.	ÉTIEMBRE	Joël		M. - Mme	suppléant
JUIGNÉ S/ SARTHE 2	M.	CHEVALIER	Daniel		M - Mme	
	Mme	GUÉRINEAU	Claire		M - Mme	
LOUAILLES 1	Mme	CRNKOVIC	Martine		M - Mme	
	M.	BARDOU	Daniel		M - Mme	suppléant
NOTRE DAME DU PÉ 1+1	M.	DAVY	Claude		M - Mme	
	M.	LAURENT	Patrice		M. - Mme	suppléant
PARCÉ-SUR-SARTHE 3	M.	GENDRY	Michel		M. - Mme	
	Mme	GRANDIN	Frédérique	Excusée	M. - Mme	
	M.	BERNARD	Michel		M. - Mme	
PINCÉ 1+1	Mme	PASTEAU	Lydie		M. - Mme	
	Mme	FOUCAULT	Nicole		M. - Mme	suppléant



## ARRETE ET SIGNATURES (suite)

IV D.2

D2-ARRETE-SIGNATURES			Budget Principal - Communauté de Communes		
4	M.	ZALESNY	Jean-François		M. - Mme
	Mme	FUMALLE	Christiane		M. - Mme
	M.	de PANAFIEU	Arnaud	Excusé	<del>M.</del> Mme Christiane Fumalle
	Mme	ESNAULT	Madeleine		M. - Mme
16	M.	JOULAUD	Marc		M. - Mme
	Mme	FOUILLEUX	Anne-Marie	Excusée	M. - Mme
	M.	LAVOUE	Alain		M. - Mme
	Mme	BONNAUD	Annie	Excusée	M. <del>Mme</del> Michel Gendry
	M.	TESSIER	Alain	Excusé	M. <del>Mme</del> Laurent Fournier
	Mme	CASTEL	Andrée		M. - Mme
	M.	PERRINELLE	Claude		M. - Mme
	M.	FOURNIER	Laurent		M. - Mme
	Mme	BODARD-SOUDEE	Ghislaine	Excusée	M. <del>Mme</del> Daniel Chevalier
	M.	TARIN	Bernard	Excusé	M. - Mme
	Mme	MARREAU	Michèle	Excusée	M. <del>Mme</del> Claude Perrinelle
	M.	HARDOUIN	Frédéric	Excusé	M. - Mme
	Mme	CAILLEAU	Catherine	Excusée	<del>M.</del> Mme Andrée Castel
	Mme	TONNELIER	Paulette	Excusée	M. <del>Mme</del> Alain Lavoue
	Mme	KLEIN	Marie-Claire	Absente	M. - Mme
	M.	MAREAU	Rémi		M. - Mme
2	M.	LELIEVRE	Pascal		M. - Mme
	Mme	LAMBERT	Myriam		M - Mme
1+1	Mme	PLAT	Marie-France		M - Mme
	M.	HOMET	Thierry		M. - Mme suppléant
2	Mme	LEVRARD	Françoise		M. - Mme
	M.	REGNER	Daniel	Excusé	<del>M.</del> Mme Françoise Levrard